# Campagna di Monitoraggio della Qualità dell'Aria

# TRICARICO

# Piazzale Pancrazio Salomone

# 06/12/2019 - 31/12/2019

ARPA Basilicata - Dipartimento Provinciale di Potenza, Ufficio Aria
Dirigente ad interim dott. Bruno Bove tel. 0971 656253 bruno.bove@arpab.it
via della Fisica 18C/D – 85100 Potenza – centralino 0971/656111 fax 0971656204

**DIPARTIMENTO PROVINCIALE POTENZA**

**UFFICIO ARIA:**

Rocco Marino

Giuseppe Barbarito

Teodosio Iacovera

Giovanni Laguardia

Giovanni Lombardi

**Il Dirigente**

Dott. Bruno Bove

Analisi a cura di:

**Ufficio Laboratorio Strumentale Dip. Prov. Potenza**

Dott.ssa Caterina Spezzacatena

Dott.ssa Annarita Sabia

Rocco Iunnissi

**Il Dirigente Ufficio Laboratorio Strumentale**

Dott. Bruno Bove

# Campagna di Monitoraggio della Qualità dell'Aria

**Premessa**
Nel presente lavoro si riportano i valori riscontrati durante la campagna di misura della qualità dell'aria ($SO_2$, $H_2S$, NO, $NO_2$, NOx, $O_3$, BTX, CO, $PM_{10}$, $PM_{2,5}$, $PM_1$, IPA, Metalli e Metalloidi) effettuata attraverso l'utilizzo del laboratorio mobile in dotazione all'Ufficio Aria del Dipartimento Provinciale di Potenza nel periodo compreso tra il 06/12/2019 ed il 31/12/2019.

**Scopo della campagna**
L'Ufficio Aria Dipartimento Provinciale di Potenza dell'ARPAB conduce misurazioni indicative di qualità dell'aria attraverso campagne di monitoraggio di breve durata con laboratorio mobile.
Il sito di misura è compreso tra quelli individuati per il monitoraggio indicativo di qualità dell'aria in zona B nell'ambito della strategia finalizzata all'approvazione della zonizzazione del territorio regionale ai sensi dell'articolo 3 del decreto legislativo 13 agosto 2010, n. 155 e s.m.i. Attuazione della direttiva 2008/50/CE relativa alla qualità dell'aria ambiente e per un'aria più pulita in Europa. In particolare, le campagne indicative di rilievo della qualità dell'aria in zona B hanno come obiettivo di breve termine la raccolta di dati sufficienti a convalidare l'ipotesi di zone a basso livello di concentrazione degli inquinanti rispetto alle soglie di valutazione. Inoltre, nel medio termine perseguono l'obiettivo di raccogliere dati sufficienti per consentire l'aggiornamento della zonizzazione e della classificazione.

**Inquadramento territoriale**
Il laboratorio mobile è stato installato a Tricarico, in piazzale Pancrazio Salomone, alla posizione geografica 40.619494 N, 16.148461 E. In Figura 1 è apprezzabile la posizione del punto di misura all'interno del centro abitato; in Figura 2 è rappresentata una mappa di area vasta.
In prossimità del punto di misura non sono presenti impianti di dimensione significativa. Le sorgenti emissive che potrebbero risultare d'impatto per la qualità dell'aria nel sito in esame sono quelle diffuse, dovute alle attività domestiche e alle pratiche agricole, e quelle lineari relative al traffico stradale.

**Figura 1. Posizione del laboratorio mobile - dettaglio. Immagine estratta da Google Earth.**

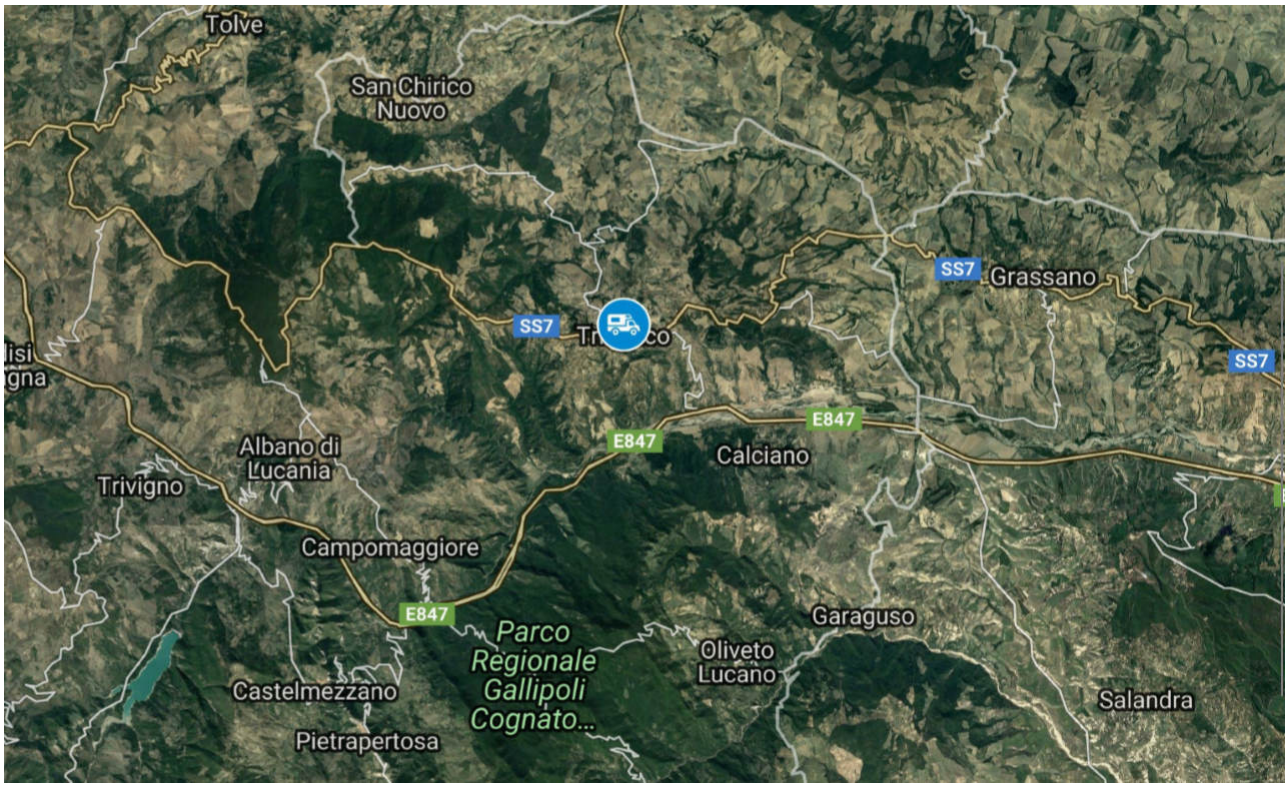


**Figura 2. Inquadramento territoriale. Immagine estratta da Google Earth.**

## Equipaggiamento del mezzo mobile ed inquinanti monitorati

Il Laboratorio Mobile utilizzato per effettuare la campagna di misura è equipaggiato con strumentazione per il monitoraggio degli inquinanti primari e secondari e degli parametri meteorologici seguenti:

- Biossido di Zolfo (**$SO_2$**)
- Acido Solfidrico (**$H_2S$**)
- Monossido di Azoto (**NO**)
- Biossido di Azoto (**$NO_2$**)
- Ossidi di Azoto (**$NO_x$**)
- Ozono (**$O_3$**)
- Idrocarburi aromatici benzene, toluene, m,p-xileni (**BEN**, **TOL**, **XIL**)
- Monossido di Carbonio (**CO**)
- Particolato fine (**$PM_{10}$**, **$PM_{2.5}$**, **$PM_1$**)
- Velocità del vento (**VV**, m/s)
- Direzione di provenienza del vento (**DV**, °N)
- Radiazione solare globale (**RADG**, $W/m^2$)
- Temperatura dell'aria (**TEMP**, °C)
- Umidità relativa (**UR**, %)
- Pressione (**PRESS**, hPa)

- Precipitazioni (**Pluv**, mm)

La strumentazione risponde ai criteri definiti dalla legislazione nazionale (D.L.gs 155/2010 e s.m.i). In tabella 1 sono riportati i dati e le specifiche tecniche degli analizzatori, nonché i principi chimico-fisici su cui si basano la rilevazione dei vari inquinanti.
In tabella 2 sono riportati gli strumenti per la rilevazione delle grandezze meteorologiche.

**Tabella 1. Specifiche degli analizzatori.**

| |
|---|
| **Analizzatore SO2:** Horiba, modello APSA 370<br>**Metodo di misura:** fluorescenza ultravioletta secondo UNI EN 14212:2012<br>**Incertezza sui valori misurati (livello di confidenza del 95%):** < 15% del valore limite (350 µg/m$^3$) pari a ± 52 µg/ m$^3$ |
| **Analizzatore NO-NO2-NOx:** Horiba, modello APNA 370<br>**Metodo di misura:** chemiluminescenza secondo UNI EN 14211:2012<br>**Incertezza sui valori misurati (livello di confidenza del 95%):** < 15% del valore limite (NO2 200 µg/ m$^3$) pari a ± 30 µg/ m$^3$ |
| **Analizzatore CO:** Horiba, modello APMA 370<br>**Metodo di misura:** spettroscopia infrarossa non dispersiva secondo UNI EN 14626:2005<br>**Incertezza sui valori misurati (livello di confidenza del 95%):** < 15% del valore limite (10 mg/m$^3$) pari a ± 1,5 mg/ m$^3$ |
| **Analizzatore O3:** Horiba, modello APOA 370<br>**Metodo di misura:** fotometria ultravioletta secondo UNI EN 14625:2012<br>**Incertezza sui valori misurati (livello di confidenza del 95%):** < 15% del valore limite (120 µg/m$^3$) pari a ± 18 µg/ m$^3$ |
| **Analizzatore BTX:** Synspec – Syntech Spectras, modello GC955<br>**Metodo di misura:** gascromatografia con rivelatore a fotoionizzazione (PID) certificato equivalente UNI EN 14662-3:2015<br>**Incertezza sui valori misurati (livello di confidenza del 95%):** < 25% del valore limite (benzene 5,0 µg/ m$^3$) pari a ± 1,2 µg/ m$^3$ |

| |
|---|
| **Analizzatore polveri:** GRIMM EDM 180<br>**Metodo di misura:** Contaparticelle ottico per il monitoraggio in tempo reale delle frazioni PM10, PM2,5 PM1 equivalente alle normative UNI EN 12341 |
| **Analizzatore H2S:** Horiba, modello APSA 370 – H2S<br>**Metodo di misura:** trappola SO2 e convertitore catalitico H2S/SO2 con misura SO2 generato attraverso fluorescenza ultravioletta secondo UNI EN 14212:2012<br>**Incertezza sui valori misurati (livello di confidenza del 95%):** < 15% del valore limite (70 ppb) pari a ± 10 ppb |
| **Campionatori PM10:** TCR Tecora Skypost PM e Charlie HV +Sentinel PM<br>**Metodo di misura:** sistema sequenziale di campionamento su membrane filtranti da 47 mm con portata di 2.3 m³/h conforme alla norma UNI EN 12341. Le membrane campionate sono state sottoposte ad analisi di laboratorio per la determinazione di idrocarburi policiclici aromatici e metalli. |

**Tabella 2. Sensori meteorologici.**

| Parametro misurato | Strumentazione |
|---|---|
| **Umidità relativa** | **Igrometro capacitivo** |
| **Pressione** | **Barometro** |
| **Radiazione solare globale** | **Radiometro a termopila** |
| **Precipitazioni** | **Pluviometro a bascula** |
| **Direzione del vento** | **Banderuola** |
| **Velocità del vento** | **Anemometro a 3 coppe** |

I criteri relativi alle altezze e alla distanza dal ciglio della strada e/o da incroci, utilizzati per i prelievi, sono quelli previsti dalla normativa.
In particolare:

- la sonda per il prelievo degli inquinanti gassosi $SO_2$, $H_2S$, $NO_x$, CO, BTX ed $O_3$ è stata posta ad un'altezza di circa 3.40 m dal suolo;
- la testata del campionatore di particolato fine a circa 3.70 m dal suolo;
- le sonde per le grandezze meteorologiche a circa 10 m dal suolo.

In Tabella 3 sono riassunte, per ciascuno degli inquinanti atmosferici riportati, le principali sorgenti di emissione.

**Tabella 3. Sorgenti emissive tipiche per i principali inquinanti atmosferici. Inquinante Primario (*): Inquinante generato da emissioni dirette in atmosfera dovute a fonti naturali e/o antropogeniche; Inquinante Secondario (**): Inquinante prodotto in atmosfera attraverso reazioni chimiche.**

| Inquinante | Principali sorgenti |
|---|---|
| **Biossido di Zolfo (SO2)*** | Impianti di riscaldamento, centrali di potenza (combustione di prodotti organici di origine fossile contenenti zolfo) |
| **Biossido di Azoto (NO2)**** | Impianti di riscaldamento, traffico auto veicolare (in particolare quello pesante), centrali di potenza, attività industriali (processi di combustione per la sintesi dell'ossigeno e dell'azoto atmosferici) |
| **Monossido di Carbonio (CO)*** | Traffico auto veicolare (processi di combustione incompleta dei combustibili fossili) |
| **Ozono (O3)**** | Inquinante di origine fotochimica che si forma principalmente in presenza di ossidi di azoto |
| **Particolato Fine ($PM_{10}$)*/**** | Insieme di particelle con diametro aerodinamico inferiore ai 10 µm, provenienti principalmente da processi di combustione |
| **Idrocarburi aromatici (BTX)*** | Traffico auto veicolare (processi di combustione incompleta dei combustibili fossili) |
| **Acido Solfidrico ($H_2S$)*** | Impianti e pozzi petroliferi, impianti di depurazione, aree geotermiche |

**Riferimenti normativi**

Per i principali inquinanti atmosferici, al fine di salvaguardare la salute e l'ambiente, la normativa stabilisce limiti di concentrazione, a lungo e a breve termine, a cui attenersi. Per quanto riguarda i limiti a lungo termine viene fatto riferimento agli standard di qualità e ai valori limite di protezione della salute umana, della vegetazione e degli ecosistemi. Attualmente la normativa nazionale di riferimento è il Decreto Legislativo 13 agosto 2010, n.155 "Attuazione della direttiva 2008/50/CE relativa alla qualità dell'aria ambiente e per un'aria più pulita in Europa" e ss.mm.ii.

La Regione Basilicata con DGR n. 983 del 6 agosto 2013 ha stabilito ulteriori Soglie di intervento per SO2 e H2S per i Comuni di Viggiano e Grumento Nova.

Le Tabelle seguenti riassumono i limiti previsti dalla normativa per i diversi inquinanti considerati.

**Tabella 4. Valori limite imposti dal D.Lgs 155/2010.**

| Inquinante | Valore Limite | Periodo di mediazione | Legislazione D.lgs 155/10 e s.m.i. |
|---|---|---|---|
| Monossido di Carbonio **(CO)** | Valore limite protezione salute umana: **10 mg/m$^3$** | Max media giornaliera calcolata su 8 ore | Allegato XI |
| Biossido di Azoto **(NO2)** | Valore limite protezione salute umana (da non superare più di 18 volte per anno civile): **200 µg/m$^3$** | 1 ora | Allegato XI |
| | Valore limite protezione salute umana: **40 µg/m$^3$** | Anno civile | Allegato XI |
| | Soglia di allarme: **400 µg/m$^3$** | 1 ora (rilevati su 3 ore consecutive) | Allegato XII |
| Biossido di Zolfo **(SO2)** | Valore limite protezione salute umana (da non superare più di 24 volte per anno civile): **350 µg/m$^3$** | 1 ora | Allegato XI |
| | Valore limite protezione salute umana da non superare più di 3 volte per anno civile: **125 µg/m$^3$** | 24 ore | Allegato XI |
| | Soglia di allarme: **500 µg/m$^3$** | 1 ora (rilevati su 3 ore consecutive) | Allegato XII |
| Particolato Fine **(PM10)** | Valore limite protezione salute umana (da non superare più di 35 volte per anno civile): **50 µg/m$^3$** | 24 ore | Allegato XI |
| | Valore limite protezione salute umana: **40 µg/m$^3$** | Anno civile | Allegato XI |
| Particolato Fine **(PM2.5)** | Valore limite, da raggiungere entro il 1° gennaio 2015: **25 µg/m$^3$** | Anno civile | Allegato XI |

| Inquinante | Valore Limite | Periodo di mediazione | Legislazione D.lgs 155/10 e s.m.i. |
|---|---|---|---|
| Ozono **(O3)** | Valore obiettivo per la protezione della salute umana (da non superare più di 25 volte per anno civile come media su tre anni): **120 µg/m$^3$** | Massima media 8 ore | Allegato VII |
| | Soglia di informazione: **180 µg/m$^3$** | 1 ora | Allegato XII |
| | Soglia di allarme: **240 µg/m$^3$** | 1 ora | Allegato XII |
| | Obiettivo a lungo termine per la protezione della salute umana, nell'arco di un anno civile: **120 µg/m$^3$** | Massima media 8 ore | Allegato VII |
| Benzene **(C6H6)** | Valore limite protezione salute umana: **5 µg/m$^3$** | Anno civile | Allegato XI |

**Tabella 5. Valori Obiettivo di cui all'Allegato XIII D.lgs. 13 agosto 2010 n°155 e s.m.i. Il valore obiettivo è riferito al tenore totale di ciascun inquinante presente nella frazione PM10 del materiale particolato, calcolato come media su un anno civile.**

| **Valori obiettivo per arsenico, cadmio, nichel e benzo(a)pirene.** | |
|---|---|
| **Inquinante** | **Valore Obiettivo** |
| **Arsenico** | **6,0 ng/m$^3$** |
| **Cadmio** | **5,0 ng/m$^3$** |
| **Nichel** | **20,0 ng/m$^3$** |
| **Benzo(a)pirene** | **1,0 ng/m$^3$** |

**Tabella 6. Soglie di intervento per i Comuni di Viggiano e Grumento Nova definite nella DGR della Regione Basilicata del 6 agosto 2013, n. 983 (efficace dal 08/2014).**

| Inquinante | Soglie di Intervento | Periodo di mediazione |
|---|---|---|
| Biossido di Zolfo **(SO2)** | Valore limite da non superare più di 24 volte per anno civile, **280 µg/m$^3$** | 1 ora |
| | Valore limite da non superare più di 3 volte per anno civile, **100 µg/m$^3$** | 24 ore |
| | Soglia di allarme **400 µg/m$^3$** | 1 ora (rilevati su 3 ore consecutive) |
| Idrogeno Solforato **(H2S)** | Valore limite **32 µg/m$^3$** | 24 ore |

## Risultati

Le misure eseguite sono riportate in allegato come segue:

- Tabulati dei valori medi orari;
- Tabulati dei valori medi giornalieri, dei valori massimi giornalieri delle medie mobili a 8 ore per O3 e CO e medie di campagna;
- Grafici dei valori medi orari degli inquinanti monitorati;
- Rosa dei venti;
- Grafici dei valori medi orari dei parametri meteorologici.

I dati di PM10, PM2.5 e PM1 sono quelli acquisiti attraverso il contaparticelle GRIMM EDM 180.
In tabella sono riportati i codici di validità applicati ai dati nei tabulati.

**Tabella 7. Codici di validità dei dati nei tabulati.**

| LEGENDA | I = calma di vento |
|---|---|
| A = fuori scansione | L = vento variabile |
| B = media da calcolarsi | M = ZERO non OK |
| C = nessun dato elementare | N = SPAN non OK |
| D = dati elementari insufficienti | O = ZERO OK |
| E = delta>soglia | P = Manutenzione in corso |
| F = delta<soglia | S = SPAN OK |
| G = media<soglia | T = calibrazione in corso |
| H = media>soglia | U = dato invalidato da utente |
| K = media OK | Z = dato non acquisito |

La determinazione di piombo, arsenico, cadmio, nichel, alluminio, ferro, zinco, manganese, cromo, rame e vanadio previa mineralizzazione acida è stata eseguita dal Laboratorio Strumentale del Dipartimento Provinciale di Potenza di ARPAB, utilizzando la tecnica ICP-MS (spettrometria di massa al plasma accoppiato induttivamente) con metodo UNI EN 14902:2005 sul materiale particolato PM10 campionato su filtri in teflon. **I risultati delle analisi saranno pubblicati appena disponibili.**
La determinazione degli idrocarburi policiclici aromatici (IPA) sul particolato atmosferico è stata eseguita dal Laboratorio Strumentale del Dipartimento Provinciale di Potenza di ARPAB, previa estrazione dei filtri con ASE, tramite GAS MASSA GC/MS con triplo quadrupolo utilizzando metodo di prova EPA 3545A 2007 + EPA 8270D 2007 sul materiale particolato PM10 campionato su filtri in fibra di quarzo. **I risultati delle analisi saranno pubblicati appena disponibili.**

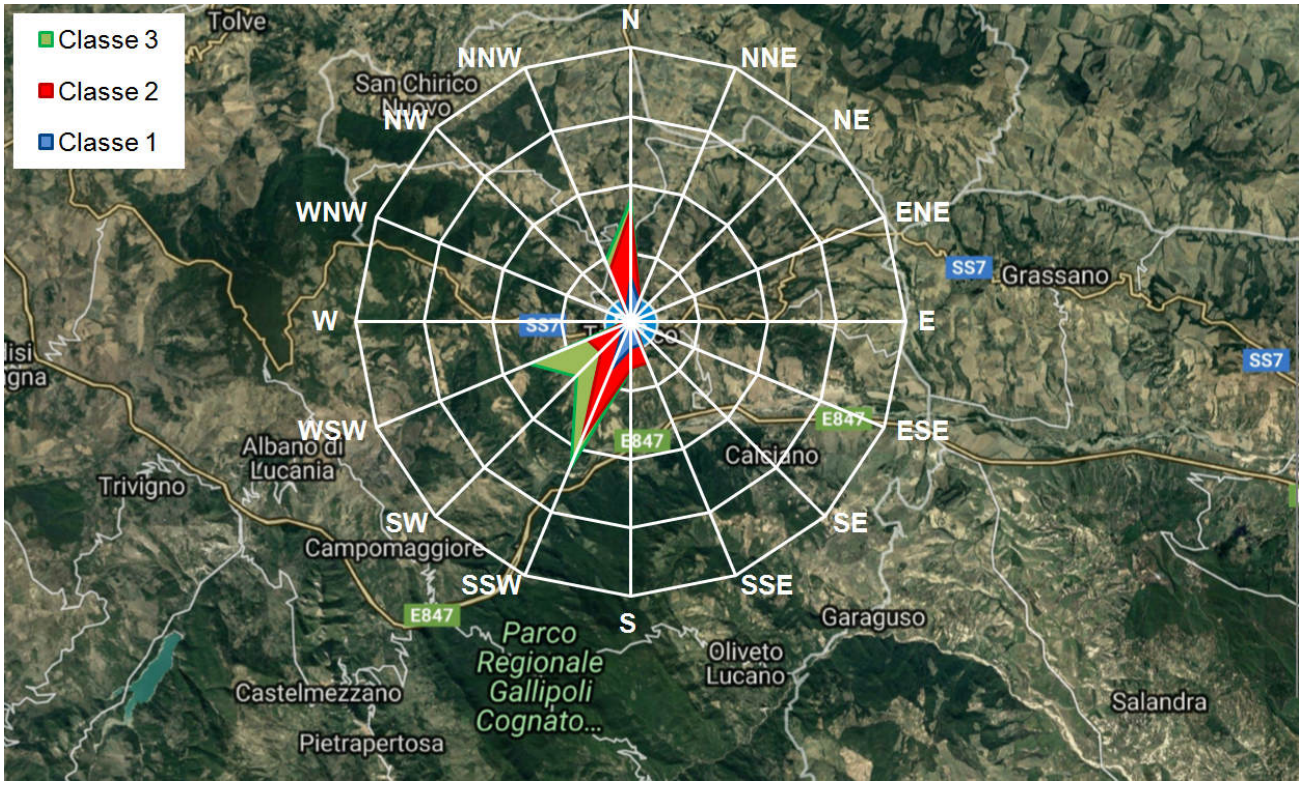


**Figura 3. Rosa dei venti (per i valori tabellari si vedano i risultati riportati in seguito. Immagine estratta da Google Earth.**

Nel periodo in esame i venti hanno mostrato una direzione di provenienza prevalente dal settore sud-sud-ovest (v. Figura 3). Le frequenze di apparizione nei vari settori sono riportate nel seguito. La temperatura media nel periodo è stata di 10,1°C; sono stati registrati cinque giorni piovosi, per una precipitazione totale di 29,2 mm.
I dati dalle ore 19 del 10/12/2019 alle ore 12 del 12/12/2019 e dalle ore 12 del 27/12/2019 alle ore 14 del 30/12/2019 sono stati invalidati per anomalia dell'acquisizione.
I dati di PM1 dalle ore 1 del 06/12/2019 alle ore 13 del 13/12/2019 sono stati invalidati per anomalia dell'acquisizione.

I dati di PM2.5 delle ore 14 e 15 del 06/12/2019 sono stati invalidati perché inattendibili.
Il giorno 20/12/2019 si è registrato un innalzamento dei valori di materiale particolato PM10 con valori giornalieri comunque inferiori a 50 µg/m$^3$, Valore limite protezione salute umana, per effetto di perturbazioni sahariane. In Figura 4 sono riportati per confronto i valori di PM10 rilevati dalla rete regionale di qualità dell'aria.
I dati misurati risultano al di sotto dei valori di riferimento di legge, fornendo un quadro di buona qualità dell'aria ambiente (v. Tabella 8).

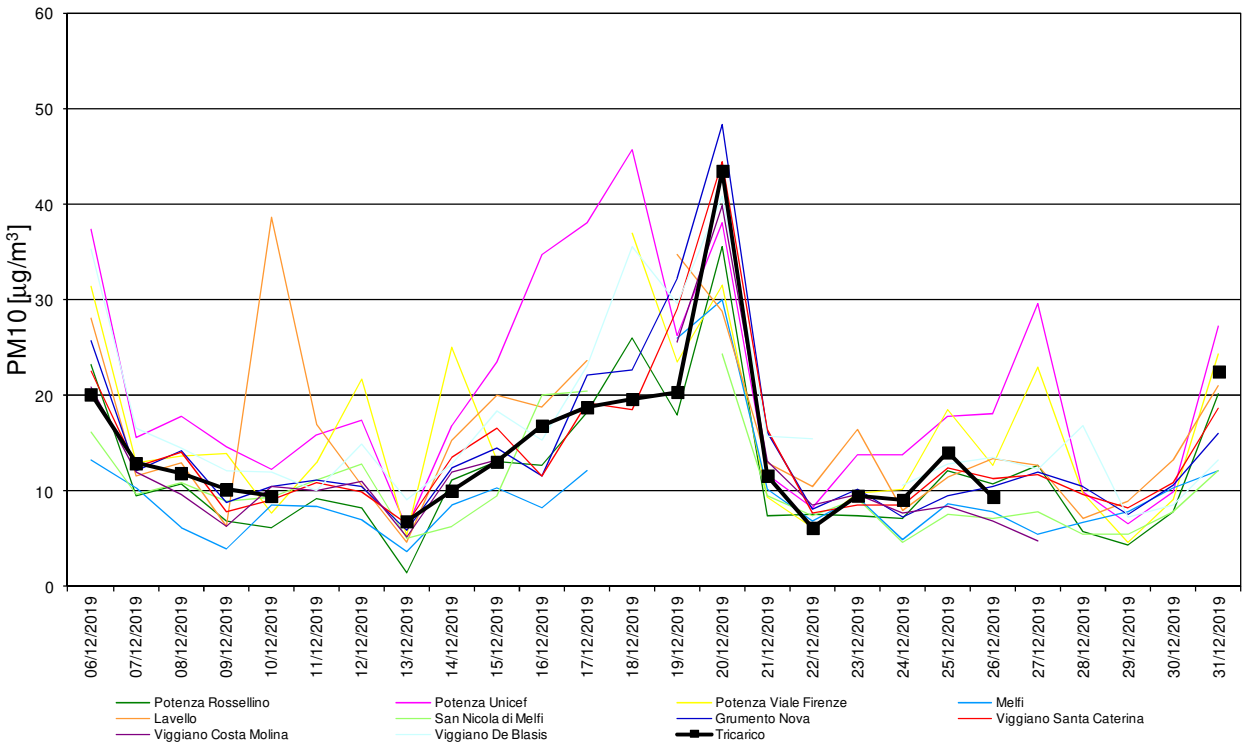


**Figura 4. Valori di PM10 giornalieri rilevati dalla rete di qualità dell'aria regionale. I valori riportati per Tricarico sono quelli medi giornalieri rilevati mediante contaparticelle ottico GRIMM EDM 180.**

**Tabella 8. Valori di riferimento per la classificazione dello stato di qualità dell'aria. Nell'ultima colonna sono riportati i massimi valori rilevati nel periodo.**

| Parametri / Limiti | SO2 (µg/m3) media 24 h | SO2 (µg/m3) massima media 1h | NO2 (µg/m3) massima media 1h | CO (mg/m3) massima media 8 h | PM10 (µg/m3) media 24 h | O3 (µg/m3) massima oraria - massima 8 ore | Qualità dell'aria |
|---|---|---|---|---|---|---|---|
| Soglia di Allarme | | >500 | >400 | | | >240 | Pessima |
| Superiore al valore limite | >125 | >350 | >220 | >10 | >50 | 180-240 | Scadente |
| Entro Margine di Tolleranza | | | 201-220 | | | 120-180 | Accettabile |
| Valore Limite | 0-125 | 0-350 | 0-200 | 0-10 | 0-50 | 0-120 | Buona |
| Massimo valore rilevato | 1 | 1,5 | 47 | 1,15 | 44 | 98 (ora)<br>91 (8 ore) | Buona |

| DATA | SO2 | NO | NO2 | NOx | CO | Pluv. | DV | VV | UR | PRESS | TEMP | O3 | RADG | H2S | Benzene | Toluene | XIL | PM10 | PM25 | PM1 |
|---|---|---|---|---|---|---|---|---|---|---|---|---|---|---|---|---|---|---|---|---|
| | ug/m3 | ug/m3 | ug/m3 | ug/m3 | mg/m3 | mm | °N | m/s | % | hPa | °C | ug/m3 | W/m2 | ug/m3 | ug/m3 | ug/m3 | ug/m3 | ug/m3 | ug/m3 | ug/m3 |
| 06/12/2019 01:00 | 0,92 | 4,11 | 11,3 | 17,61 | 0,29 | 0 | 192 | 1,2 | 100 | 942,5 | 10,1 | 46,13 | 10,6 | 0,7 | 1,2 | 1,43 | 0,54 | 5,4 | 5,29 | U |
| 06/12/2019 02:00 | 0,88 | 2,66 | 8 | 12,08 | 0,28 | 0 | 198 | 1,1 | 100 | 942,3 | 9,6 | 42,26 | 10,9 | 0,6 | 0,94 | 1,24 | 0,44 | 6,46 | 6,29 | U |
| 06/12/2019 03:00 | 0,92 | 2 | 6,6 | 9,67 | 0,26 | 0 | 202 | 0,6 | 100 | 942,2 | 9,4 | 39,47 | 11,7 | 0,6 | 0,97 | 1,2 | 0,44 | 9,71 | 8,57 | U |
| 06/12/2019 04:00 | 0,93 | 2,26 | 5,9 | 9,37 | 0,26 | 0 | I | I | 100 | 942,2 | 9,4 | 37,61 | 12,1 | 0,6 | 0,9 | 1,21 | 0,39 | 4,52 | 3,74 | U |
| 06/12/2019 05:00 | 0,74 | 2,47 | 6,9 | 10,69 | 0,24 | 0,6 | 198 | 0,7 | 100 | 942 | 9,5 | 39,62 | 10,7 | 0,6 | 0,86 | 1,07 | 0,4 | 4,41 | 4,27 | U |
| 06/12/2019 06:00 | 0,92 | 2,4 | 7,1 | 10,78 | 0,29 | 0 | 199 | 0,5 | 100 | 942,1 | 9,7 | 38,5 | 10,7 | 0,6 | 0,82 | 0,96 | 0,33 | 5,22 | 4,62 | U |
| 06/12/2019 07:00 | 0,9 | 5,89 | 21,2 | 30,24 | 0,35 | 0 | I | I | 100 | 942,2 | 9,8 | 27,99 | 10,9 | 0,8 | 1,04 | 2,18 | 0,98 | 7,23 | 6,47 | U |
| 06/12/2019 08:00 | 0,89 | 7,09 | 19,9 | 30,78 | 0,42 | 0 | I | I | 100 | 942,3 | 9,9 | 26,92 | 20,4 | 0,9 | 1,2 | 2,87 | 1,71 | 6,52 | 6,25 | U |
| 06/12/2019 09:00 | 0,89 | 9,85 | 23,7 | 38,81 | 0,43 | 0 | 192 | 1 | 100 | 942,6 | 10,5 | 40,07 | 64 | 0,8 | 1,36 | 3,84 | 2,34 | 6,41 | 6,33 | U |
| 06/12/2019 10:00 | 1 | 8,01 | 16,5 | 28,79 | 0,35 | 0,2 | 191 | 1,4 | 100 | 942,8 | 11 | 44,75 | 109,2 | 0,9 | 1,51 | 6,18 | 6 | 7,73 | 7,31 | U |
| 06/12/2019 11:00 | 0,98 | 12,05 | 19,8 | 38,29 | 0,37 | 0 | 175 | 1,5 | 100 | 942,7 | 11,6 | 43,12 | 149,3 | 0,8 | 1,13 | 3,6 | 2,59 | 8,28 | 8,01 | U |
| 06/12/2019 12:00 | 1,07 | 11,6 | 19,1 | 36,9 | 0,4 | 0 | 155 | 1,3 | 100 | 942,2 | 11,7 | 40,11 | 144,5 | 0,9 | 1,2 | 3,34 | 2,15 | 13,83 | 13,17 | U |
| 06/12/2019 13:00 | 0,84 | 10,06 | 19,1 | 34,53 | 0,41 | 0 | 180 | 1,1 | 100 | 941,5 | 12,2 | 37 | 139,2 | 0,9 | 1,72 | 4,97 | 3,83 | 17,11 | 15,07 | U |
| 06/12/2019 14:00 | 0,91 | 16,4 | 22,4 | 47,56 | 0,45 | 0 | 183 | 0,6 | 99,9 | 940,8 | 12,8 | 31,25 | 120,2 | 1 | 1,59 | 3,09 | 1,88 | 53,8 | U | U |
| 06/12/2019 15:00 | 0,73 | 15,14 | 21 | 44,23 | 0,42 | 0 | I | I | 100 | 940,4 | 12,3 | 29,88 | 63 | 1 | 1,51 | 3,89 | 2,76 | 68,25 | U | U |
| 06/12/2019 16:00 | 0,94 | 11,41 | 21,9 | 39,4 | 0,44 | 0 | 172 | 0,5 | 100 | 940,1 | 12 | 32,73 | 40,7 | 1 | 1,64 | 4,14 | 2,89 | 28,73 | 21,85 | U |
| 06/12/2019 17:00 | 0,72 | 8,45 | 24,6 | 37,56 | 0,54 | 0 | I | I | 100 | 939,9 | 12,3 | 26,02 | 14,6 | 1,1 | 1,83 | 2,5 | 1,18 | 35,79 | 26,88 | U |
| 06/12/2019 18:00 | 0,84 | 14,87 | 29,4 | 52,21 | 0,76 | 0 | 234 | 0,3 | 100 | 939,7 | 12 | 16,47 | 10,7 | 1,4 | 2,25 | 4,8 | 2,8 | 51,94 | 39,18 | U |
| 06/12/2019 19:00 | 0,93 | 14,08 | 22,8 | 44,4 | 0,56 | 0 | 219 | 1,2 | 100 | 940 | 11,6 | 23,69 | 9,6 | 1,4 | 2,58 | 4,06 | 2,27 | 26,07 | 24,84 | U |
| 06/12/2019 20:00 | 0,65 | 12,54 | 28,2 | 47,44 | 0,59 | 0 | 204 | 0,9 | 97,2 | 939,5 | 12 | 27,17 | 7,9 | 1,1 | 2,22 | 3,82 | 2,15 | 28,61 | 26,79 | U |
| 06/12/2019 21:00 | 0,47 | 6,44 | 21,9 | 31,78 | 0,51 | 0 | 1 | 0,5 | 94,1 | 939,5 | 11,8 | 37,94 | 7 | 1,1 | 1,99 | 3,37 | 1,74 | 27,39 | 26,04 | U |
| 06/12/2019 22:00 | 0,68 | 6,86 | 15,8 | 26,32 | 0,44 | 0 | 244 | 2,9 | 89,7 | 939,5 | 11,9 | 52,02 | 7,1 | 1 | 1,91 | 2,67 | 1,27 | 25,9 | 24,61 | U |
| 06/12/2019 23:00 | 0,74 | 4,18 | 12,6 | 19,01 | 0,43 | 0 | 245 | 2 | 88,7 | 939,3 | 11,7 | 55 | 7 | 0,9 | 1,79 | 2,06 | 0,81 | 19,32 | 17,91 | U |
| 07/12/2019 00:00 | 0,67 | 2,12 | 7 | 10,25 | 0,29 | 0 | 34 | 0,8 | 90,2 | 939,1 | 11,5 | 59,15 | 6,9 | 0,7 | 1,44 | 1,95 | 0,74 | 14,32 | 13,16 | U |
| 07/12/2019 01:00 | 0,67 | 2,13 | 5,4 | 8,67 | 0,24 | 0 | 247 | 1,8 | 88,2 | 938,9 | 11,6 | 64,14 | 7,5 | 0,6 | 1,01 | 1,7 | 0,6 | 12,3 | 11,41 | U |
| 07/12/2019 02:00 | 0,71 | 1,67 | 2,4 | 4,96 | 0,19 | 0 | 246 | 3,6 | 79,7 | 938,5 | 12,6 | 74,37 | 8,2 | 0,5 | 0,74 | 0,78 | 0,27 | 9,59 | 8,53 | U |
| 07/12/2019 03:00 | 0,59 | 1,99 | 2,7 | 5,75 | 0,19 | 0 | 245 | 3,2 | 84,8 | 938,4 | 12 | 70,22 | 8,7 | 0,4 | 0,53 | 0,82 | 0,37 | 11,09 | 9,6 | U |
| 07/12/2019 04:00 | 0,59 | 1,62 | 2,8 | 5,29 | 0,2 | 0 | 246 | 2,1 | 85,1 | 938,2 | 11,7 | 69,04 | 8,9 | 0,4 | 0,45 | 0,42 | 0,18 | 12,99 | 10,53 | U |
| 07/12/2019 05:00 | 0,62 | 1,61 | 2,7 | 5,17 | 0,19 | 0 | 247 | 2,4 | 80,5 | 938 | 11,9 | 72,23 | 8,6 | 0,3 | 0,45 | 0,46 | 0,13 | 11,39 | 8,93 | U |
| 07/12/2019 06:00 | 0,79 | 2,16 | 3,4 | 6,71 | 0,18 | 0 | 239 | 2,9 | 78,8 | 938,1 | 11,9 | 77,17 | 7,5 | 0,3 | 0,42 | 0,47 | 0,18 | 8,97 | 6,86 | U |
| 07/12/2019 07:00 | 0,8 | 2,55 | 4,3 | 8,21 | 0,19 | 0 | 231 | 4,8 | 80,3 | 938,2 | 11,8 | 78,96 | 7 | 0,3 | 0,39 | 0,42 | 0,13 | 10,44 | 7,83 | U |
| 07/12/2019 08:00 | 0,86 | 2,84 | 6,3 | 10,66 | 0,22 | 0 | 239 | 5,1 | 82,5 | 938,2 | 11,5 | 77,25 | 22,9 | 0,4 | 0,39 | 0,56 | 0,22 | 12,87 | 9,9 | U |
| 07/12/2019 09:00 | 0,87 | 3,44 | 5,7 | 10,98 | 0,22 | 0 | 246 | 6,3 | 81,3 | 938,4 | 12 | 78,38 | 47,5 | 0,4 | 0,61 | 0,93 | 0,35 | 13,49 | 10,25 | U |
| 07/12/2019 10:00 | 0,77 | 3,34 | 5,7 | 10,82 | 0,26 | 0 | 248 | 6,3 | 77,2 | 938,9 | 12,7 | 80,18 | 187,9 | 0,4 | 0,58 | 0,69 | 0,22 | 14,42 | 10,58 | U |
| 07/12/2019 11:00 | 0,63 | 3,57 | 5,7 | 11,18 | 0,23 | 0 | 246 | 5,5 | 70,5 | 938,7 | 13,8 | 82,31 | 321,7 | 0,3 | 0,62 | 0,69 | 0,22 | 14,2 | 9,23 | U |
| 07/12/2019 12:00 | 0,79 | 3,45 | 5,6 | 10,89 | 0,22 | 0 | 245 | 5,9 | 66,4 | 938,4 | 14,6 | 85,75 | 384 | 0,4 | 0,62 | 0,92 | 0,34 | 11,25 | 7,37 | U |
| 07/12/2019 13:00 | 0,69 | 3,85 | 6,7 | 12,61 | 0,24 | 0 | 247 | 4,5 | 62,6 | 937,9 | 15,7 | 84,06 | 375,2 | 0,3 | 0,66 | 0,88 | 0,35 | 12,89 | 8,79 | U |
| 07/12/2019 14:00 | 0,64 | 3,15 | 5,7 | 10,53 | 0,24 | 0 | 246 | 3,8 | 60,4 | 937,8 | 16,1 | 85,33 | 338,1 | 0,3 | 0,67 | 1,11 | 0,44 | 14,05 | 10,45 | U |
| 07/12/2019 15:00 | 0,73 | 2,61 | 6,8 | 10,8 | 0,25 | 0 | 244 | 3,3 | 62,5 | 937,8 | 15,3 | 83,85 | 109,6 | 0,3 | 0,74 | 0,88 | 0,29 | 12,32 | 8,9 | U |
| 07/12/2019 16:00 | 0,59 | 2,8 | 8,3 | 12,6 | 0,28 | 0 | 245 | 3,4 | 68,4 | 937,8 | 14,2 | 80,85 | 50,9 | 0,3 | 0,78 | 0,92 | 0,28 | 13,68 | 10,05 | U |
| 07/12/2019 17:00 | 0,63 | 5,3 | 20,7 | 28,83 | 0,42 | 0 | 240 | 0,8 | 74,9 | 938 | 13 | 68,46 | 11,9 | 0,5 | 0,93 | 0,79 | 0,22 | 23,66 | 18,3 | U |
| 07/12/2019 18:00 | 1 | 6,07 | 24,6 | 33,91 | 0,55 | 0 | 244 | 1,8 | 79,5 | 938,3 | 12 | 63,56 | 6,2 | 0,6 | 1,64 | 1,91 | 0,56 | 28,42 | 24,53 | U |
| 07/12/2019 19:00 | 0,78 | 4,65 | 14,3 | 21,43 | 0,33 | 0 | 240 | 4,3 | 78,6 | 938,5 | 11,9 | 73,69 | 7,6 | 0,5 | 2,1 | 2,87 | 1,23 | 16,04 | 13,58 | U |
| 07/12/2019 20:00 | 0,78 | 5,51 | 10,6 | 19,05 | 0,28 | 0 | 242 | 5,5 | 76,3 | 938,5 | 12,2 | 80,01 | 8,8 | 0,4 | 1,32 | 1,66 | 0,64 | 10,24 | 8,22 | U |
| 07/12/2019 21:00 | 0,77 | 4,81 | 9,6 | 16,98 | 0,26 | 0 | 242 | 5,1 | 77,9 | 938,6 | 12 | 79,58 | 9,3 | 0,5 | 0,78 | 0,92 | 0,34 | 10,03 | 8,36 | U |
| 07/12/2019 22:00 | 0,78 | 3,59 | 6,8 | 12,31 | 0,24 | 0 | 244 | 5,6 | 77,9 | 938,7 | 12,1 | 83,07 | 10,3 | 0,4 | 0,82 | 0,92 | 0,34 | 8,83 | 7,36 | U |
| 07/12/2019 23:00 | 0,73 | 3,81 | 6,5 | 12,34 | 0,23 | 0 | 241 | 4,4 | 77,2 | 939 | 12 | 83,44 | 9,6 | 0,4 | 0,66 | 0,78 | 0,22 | 9,18 | 7,4 | U |
| 08/12/2019 00:00 | 0,74 | 3,27 | 5,7 | 10,72 | 0,22 | 0 | 242 | 4,2 | 78 | 939,1 | 11,7 | 83,46 | 8,9 | 0,4 | 0,58 | 0,63 | 0,22 | 7,86 | 6,15 | U |

| DATA | SO2 | NO | NO2 | NOx | CO | Pluv. | DV | VV | UR | PRESS | TEMP | O3 | RADG | H2S | Benzene | Toluene | XIL | PM10 | PM25 | PM1 |
|---|---|---|---|---|---|---|---|---|---|---|---|---|---|---|---|---|---|---|---|---|
| | ug/m3 | ug/m3 | ug/m3 | ug/m3 | mg/m3 | mm | °N | m/s | % | hPa | °C | ug/m3 | W/m2 | ug/m3 | ug/m3 | ug/m3 | ug/m3 | ug/m3 | ug/m3 | ug/m3 |
| 08/12/2019 01:00 | 0,79 | 2,83 | 4,6 | 8,94 | 0,23 | 0 | 236 | 3,3 | 77,6 | 939 | 11,5 | 82,26 | 8,9 | 0,3 | 0,5 | 0,47 | 0,13 | 7,59 | 5,71 | U |
| 08/12/2019 02:00 | 0,79 | 2,62 | 5,9 | 9,92 | 0,21 | 0 | 236 | 1,7 | 78 | 938,9 | 10,7 | 78,41 | 6,7 | 0,3 | 0,53 | 0,7 | 0,24 | 7,21 | 5,03 | U |
| 08/12/2019 03:00 | 0,72 | 2,29 | 4,2 | 7,71 | 0,19 | 0 | 222 | 2,1 | 82,6 | 938,9 | 10,7 | 81,61 | 7,3 | 0,3 | 0,42 | 0,38 | 0,13 | 5,39 | 4,29 | U |
| 08/12/2019 04:00 | 0,7 | 1,65 | 3,2 | 5,73 | 0,19 | 0 | 218 | 2 | 85,5 | 938,7 | 10,5 | 81,02 | 7,3 | 0,3 | 0,39 | 0,38 | 0,13 | 5,55 | 4,43 | U |
| 08/12/2019 05:00 | 0,7 | 1,59 | 1,9 | 4,34 | 0,17 | 0 | 254 | 2,4 | 83,8 | 938,6 | 10,8 | 83,29 | 7 | 0,3 | 0,35 | 0,38 | 0,18 | 5,35 | 4,34 | U |
| 08/12/2019 06:00 | 0,63 | 1,77 | 3,2 | 5,92 | 0,2 | 0 | 252 | 1,2 | 85,8 | 938,7 | 10,3 | 79,05 | 6,4 | 0,3 | 0,31 | 0,29 | 0,07 | 6,63 | 5,57 | U |
| 08/12/2019 07:00 | 0,73 | 1,98 | 4,1 | 7,14 | 0,2 | 0 | 248 | 1,9 | 86,1 | 938,9 | 10,1 | 78,97 | 6,5 | 0,3 | 0,35 | 0,37 | 0,13 | 6,97 | 5,81 | U |
| 08/12/2019 08:00 | 0,74 | 2,14 | 7,9 | 11,18 | 0,22 | 0 | 3 | 0,8 | 86,9 | 939,5 | 9,7 | 72,85 | 21,7 | 0,4 | 0,42 | 0,42 | 0,18 | 10,2 | 8,89 | U |
| 08/12/2019 09:00 | 0,72 | 2,93 | 11,6 | 16,09 | 0,33 | 0 | 328 | 0,8 | 82,2 | 940 | 10,8 | 72,26 | 44,4 | 0,4 | 0,56 | 0,47 | 0,13 | 15,19 | 13,27 | U |
| 08/12/2019 10:00 | 0,64 | 3,39 | 10 | 15,2 | 0,31 | 0 | 352 | 0,3 | 79,4 | 940,3 | 11,8 | 70,21 | 175,3 | 0,5 | 1,01 | 1,21 | 0,34 | 11,7 | 9,49 | U |
| 08/12/2019 11:00 | 0,8 | 1,92 | 3,4 | 6,35 | 0,18 | 0 | 38 | 0,4 | 79,7 | 940,1 | 12,1 | 74,47 | 295 | 0,4 | 1,16 | 2,61 | 1,17 | 8,38 | 6,86 | U |
| 08/12/2019 12:00 | 0,74 | 1,91 | 3,4 | 6,33 | 0,2 | 0 | 44 | 0,4 | 74,7 | 939,4 | 13,2 | 78,12 | 365,8 | 0,4 | 0,42 | 0,47 | 0,18 | 10,4 | 8,18 | U |
| 08/12/2019 13:00 | 0,55 | 2,05 | 3,1 | 6,24 | 0,19 | 0 | 32 | 0,6 | 69,5 | 938,9 | 15,2 | 77,16 | 428,8 | 0,3 | 0,45 | 0,42 | 0,13 | 10,12 | 7,52 | U |
| 08/12/2019 14:00 | 0,73 | 1,93 | 3,4 | 6,36 | 0,18 | 0 | 23 | 0,6 | 68,2 | 938,4 | 15,6 | 77,68 | 358,7 | 0,4 | 0,39 | 0,33 | 0,13 | 9,29 | 6,87 | U |
| 08/12/2019 15:00 | 0,78 | 1,66 | 3,1 | 5,65 | 0,19 | 0 | 12 | 0,4 | 64,2 | 938,3 | 15,4 | 81,52 | 189,9 | 0,3 | 0,42 | 0,34 | 0,06 | 7,9 | 6,3 | U |
| 08/12/2019 16:00 | 0,68 | 1,88 | 5,7 | 8,58 | 0,25 | 0 | 32 | 0,3 | 75,9 | 938,3 | 13,4 | 73,56 | 47,5 | 0,4 | 0,35 | 0,29 | 0 | 13,02 | 10,86 | U |
| 08/12/2019 17:00 | 0,82 | 2,57 | 17,3 | 21,24 | 0,35 | 0 | I | I | 81 | 938,3 | 12,4 | 63,55 | 12,7 | 0,4 | 0,8 | 1,02 | 0,67 | 16,79 | 14,16 | U |
| 08/12/2019 18:00 | 0,81 | 7,87 | 35,1 | 47,17 | 0,73 | 0 | 198 | 1,4 | 75,9 | 938,2 | 12,6 | 55,91 | 6,9 | 1 | 1,12 | 1,76 | 0,68 | 36,36 | 32,24 | U |
| 08/12/2019 19:00 | 0,98 | 5,73 | 21,4 | 30,19 | 0,44 | 0 | 199 | 1,9 | 75,2 | 938 | 12 | 64,81 | 6 | 0,8 | 3,21 | 4,44 | 3,05 | 17,76 | 15,11 | U |
| 08/12/2019 20:00 | 0,9 | 5,76 | 27,2 | 36,04 | 0,47 | 0 | 199 | 2,1 | 81,7 | 937,7 | 11 | 56,03 | 5,2 | 0,7 | 1,64 | 3,01 | 1,43 | 20,52 | 17,59 | U |
| 08/12/2019 21:00 | 0,86 | 9,54 | 32,4 | 47,04 | 0,51 | 0 | 201 | 1,6 | 82,4 | 937,6 | 10,7 | 50,17 | 6 | 0,8 | 1,76 | 2,79 | 1,23 | 18,9 | 16,54 | U |
| 08/12/2019 22:00 | 0,82 | 5,07 | 13,6 | 21,38 | 0,32 | 0 | 211 | 2,7 | 80,5 | 937,2 | 10,7 | 66,36 | 5,4 | 0,6 | 1,71 | 3,36 | 1,58 | 12,35 | 10,82 | U |
| 08/12/2019 23:00 | 0,82 | 4,07 | 11,8 | 18,04 | 0,3 | 0 | 199 | 2,6 | 82,3 | 936,9 | 10,1 | 64,32 | 5,3 | 0,5 | 0,98 | 1,3 | 0,5 | 13,55 | 11,87 | U |
| 09/12/2019 00:00 | 0,69 | 3,01 | 6,9 | 11,52 | 0,25 | 0 | 200 | 3,1 | 82 | 936,5 | 9,7 | 69,07 | 6,1 | 0,4 | 0,89 | 1,16 | 0,35 | 8,32 | 7,24 | U |
| 09/12/2019 01:00 | 0,8 | 3,72 | 7,4 | 13,11 | 0,21 | 0 | 210 | 2,7 | 80,2 | 935,9 | 9,5 | 70,58 | 6 | 0,4 | 0,66 | 0,75 | 0,29 | 6,74 | 5,82 | U |
| 09/12/2019 02:00 | 0,57 | 1,95 | 3,8 | 6,79 | 0,19 | 0 | 214 | 3 | 78,1 | 935,4 | 9,5 | 74,3 | 6 | 0,3 | 0,58 | 0,64 | 0,22 | 5,38 | 4,58 | U |
| 09/12/2019 03:00 | 0,58 | 1,89 | 2,2 | 5,1 | 0,18 | 0 | 224 | 3,3 | 78,4 | 934,9 | 9,3 | 76,65 | 6,1 | 0,3 | 0,42 | 0,38 | 0,13 | 4,41 | 3,74 | U |
| 09/12/2019 04:00 | 0,59 | 1,94 | 2,9 | 5,88 | 0,17 | 0 | 214 | 2,6 | 76,7 | 934,2 | 9,7 | 78,25 | 5,8 | 0,3 | 0,35 | 0,34 | 0,13 | 4,33 | 3,59 | U |
| 09/12/2019 05:00 | 0,68 | 1,61 | 2,9 | 5,37 | 0,17 | 0 | 221 | 2 | 76,9 | 933,8 | 9,8 | 78,58 | 5,6 | 0,3 | 0,27 | 0,3 | 0,07 | 4,66 | 3,8 | U |
| 09/12/2019 06:00 | 0,64 | 2,76 | 7,2 | 11,43 | 0,2 | 0 | 199 | 1,2 | 79,2 | 933,3 | 9,3 | 73,79 | 5,8 | 0,3 | 0,32 | 0,31 | 0,13 | 4,71 | 3,83 | U |
| 09/12/2019 07:00 | 0,72 | 5,13 | 24,2 | 32,07 | 0,29 | 0 | 201 | 0,4 | 80,2 | 933,2 | 9,3 | 59,9 | 6,2 | 0,3 | 0,36 | 0,67 | 0,3 | 8,54 | 6,82 | U |
| 09/12/2019 08:00 | 0,75 | 8,36 | 35,4 | 48,22 | 0,5 | 0 | 209 | 1 | 79,3 | 933 | 9,3 | 50,76 | 21,8 | 0,4 | 0,89 | 2,69 | 1,32 | 13,66 | 10,15 | U |
| 09/12/2019 09:00 | 0,78 | 7,51 | 19,3 | 30,82 | 0,31 | 0 | 212 | 2,7 | 74,5 | 932,7 | 10,3 | 67,21 | 48,4 | 0,4 | 1,22 | 3,97 | 2,41 | 14,44 | 11,03 | U |
| 09/12/2019 10:00 | 0,62 | 6,46 | 14,1 | 24,01 | 0,29 | 0 | 220 | 2,2 | 70,2 | 932,4 | 11,7 | 72,63 | 158,8 | 0,3 | 1,02 | 2,97 | 1,81 | 13,55 | 10,93 | U |
| 09/12/2019 11:00 | 0,6 | 4,7 | 11,8 | 19,01 | 0,25 | 0 | 232 | 2 | 65,9 | 932,1 | 12,8 | 73,98 | 193,1 | 0,3 | 1,08 | 2,67 | 1,27 | 7,61 | 5,67 | U |
| 09/12/2019 12:00 | 0,73 | 4,47 | 11,7 | 18,56 | 0,23 | 0 | 203 | 1,2 | 62,3 | 931,3 | 13,5 | 76,32 | 290,7 | 0,3 | 0,79 | 1,75 | 0,6 | 23,69 | 6,67 | U |
| 09/12/2019 13:00 | 0,61 | 5,19 | 11 | 18,96 | 0,23 | 0 | 200 | 2 | 57,5 | 930,3 | 15,2 | 74,92 | 333,1 | 0,3 | 0,66 | 1,66 | 0,64 | 11,28 | 6,25 | U |
| 09/12/2019 14:00 | 0,64 | 5 | 10,7 | 18,37 | 0,24 | 0 | 17 | 0,4 | 66,6 | 929,4 | 15 | 64,2 | 263,9 | 0,3 | 0,7 | 2,04 | 0,75 | 28,95 | 9,69 | U |
| 09/12/2019 15:00 | 0,7 | 7,57 | 14,5 | 26,11 | 0,27 | 0 | I | I | 69,2 | 928,7 | 14,7 | 62,41 | 159,1 | 0,3 | 0,59 | 1,62 | 0,59 | 14,65 | 8,78 | U |
| 09/12/2019 16:00 | 0,85 | 6,97 | 18,1 | 28,79 | 0,32 | 0 | 244 | 1,9 | 68,1 | 928,4 | 13,3 | 69,68 | 38,4 | 0,3 | 0,9 | 1,57 | 0,51 | 15,79 | 11,77 | U |
| 09/12/2019 17:00 | 0,91 | 3,92 | 13 | 19,01 | 0,31 | 0 | 236 | 2,7 | 70,9 | 928,4 | 12,4 | 76,86 | 9 | 0,4 | 1,09 | 1,71 | 0,55 | 12,28 | 9,92 | U |
| 09/12/2019 18:00 | 0,91 | 5,28 | 15,7 | 23,8 | 0,34 | 0 | 222 | 2,1 | 73 | 928,2 | 11,4 | 73,55 | 6,1 | 0,4 | 1,28 | 2,27 | 0,92 | 12,78 | 11,04 | U |
| 09/12/2019 19:00 | 0,89 | 5,56 | 12,4 | 20,93 | 0,24 | 0 | 207 | 3,7 | 72,3 | 927,7 | 11 | 74,99 | 6,8 | 0,4 | 1,28 | 2,55 | 1,08 | 7,33 | 5,25 | U |
| 09/12/2019 20:00 | 0,84 | 4,22 | 13 | 19,47 | 0,32 | 0 | 241 | 2,6 | 73,4 | 927,9 | 11 | 73,69 | 7 | 0,3 | 0,77 | 1,75 | 0,68 | 12,59 | 11,09 | U |
| 09/12/2019 21:00 | 0,77 | 3,09 | 6,5 | 11,24 | 0,23 | 0 | 237 | 5,4 | 77,1 | 928 | 10,1 | 81,49 | 8,6 | 0,4 | 1,02 | 1,58 | 0,55 | 6,09 | 5,25 | U |
| 09/12/2019 22:00 | 0,82 | 2,54 | 5,6 | 9,5 | 0,22 | 0 | 220 | 5,5 | 68,1 | 926,6 | 10,2 | 86,51 | 10,7 | 0,3 | 0,71 | 0,92 | 0,39 | 4,28 | 3,74 | U |
| 09/12/2019 23:00 | 0,58 | 2,01 | 2,8 | 5,88 | 0,18 | 0 | 214 | 5,3 | 69,4 | 926,6 | 10,6 | 84,97 | 10 | 0,2 | 0,53 | 0,56 | 0,24 | 2,51 | 2,13 | U |
| 10/12/2019 00:00 | 0,52 | 2,01 | 2,6 | 5,68 | 0,18 | 0 | 213 | 4,2 | 74,3 | 926,2 | 10,5 | 82,93 | 8,8 | 0,2 | 0,34 | 0,34 | 0,07 | 4,09 | 3,02 | U |

| DATA | SO2 | NO | NO2 | NOx | CO | Pluv. | DV | VV | UR | PRESS | TEMP | O3 | RADG | H2S | Benzene | Toluene | XIL | PM10 | PM25 | PM1 |
|---|---|---|---|---|---|---|---|---|---|---|---|---|---|---|---|---|---|---|---|---|
| | ug/m3 | ug/m3 | ug/m3 | ug/m3 | mg/m3 | mm | °N | m/s | % | hPa | °C | ug/m3 | W/m2 | ug/m3 | ug/m3 | ug/m3 | ug/m3 | ug/m3 | ug/m3 | ug/m3 |
| 10/12/2019 01:00 | 0,67 | 1,69 | 2,1 | 4,69 | 0,17 | 0 | 221 | 3,5 | 73 | 925,8 | 10,4 | 84,28 | 7,8 | 0,2 | 0,32 | 0,3 | 0,13 | 6,19 | 4,14 | U |
| 10/12/2019 02:00 | 0,59 | 1,6 | 1,6 | 4,05 | 0,18 | 0 | 247 | 2,4 | 73,8 | 925,9 | 9,8 | 84,84 | 5,9 | 0,2 | 0,31 | 0,29 | 0,07 | 7,06 | 4,72 | U |
| 10/12/2019 03:00 | 0,64 | 2,37 | 3,8 | 7,44 | 0,2 | 0 | 235 | 1,6 | 76,3 | 925,9 | 8,9 | 80,51 | 5,9 | 0,2 | 0,23 | 0,19 | 0 | 9,43 | 6,52 | U |
| 10/12/2019 04:00 | 0,57 | 1,64 | 2 | 4,52 | 0,49 | 0 | 237 | 2,9 | 78,7 | 926 | 8,9 | 82,17 | 6,2 | 0,2 | 0,27 | 0,25 | 0,07 | 8,66 | 5,79 | U |
| 10/12/2019 05:00 | 0,6 | 1,59 | 2,2 | 4,64 | 0,18 | 0 | 239 | 2,2 | 81,9 | 926 | 8,8 | 81,51 | 6,2 | 0,2 | 0,27 | 0,25 | 0,06 | 8,8 | 6,32 | U |
| 10/12/2019 06:00 | 0,6 | 1,78 | 2,4 | 5,13 | 0,18 | 0 | 247 | 3,2 | 79,3 | 925,9 | 9,1 | 83,39 | 6,7 | 0,2 | 0,31 | 0,3 | 0 | 8,88 | 6,17 | U |
| 10/12/2019 07:00 | 0,57 | 2,49 | 8,6 | 12,42 | 0,23 | 0 | 349 | 1,5 | 81,6 | 926,2 | 8,8 | 76,39 | 7,1 | 0,3 | 0,28 | 0,52 | 0,11 | 12,33 | 9,01 | U |
| 10/12/2019 08:00 | 0,58 | 3,33 | 10 | 15,11 | 0,24 | 0 | 340 | 2 | 87,8 | 926,6 | 8,6 | 68,85 | 23,7 | 0,3 | 0,58 | 0,82 | 0,22 | 14,41 | 11,5 | U |
| 10/12/2019 09:00 | 0,59 | 3,8 | 6,7 | 12,53 | 0,21 | 0 | 340 | 1,6 | 94,2 | 927,3 | 8,2 | 59,85 | 60,4 | 0,4 | 0,63 | 0,9 | 0,34 | 14,38 | 11,61 | U |
| 10/12/2019 10:00 | 0,72 | 3,51 | 7,8 | 13,18 | 0,24 | 0 | 340 | 1,9 | 96,7 | 927,6 | 8 | 57,94 | 119,5 | 0,4 | 0,46 | 3,64 | 9,19 | 14,72 | 12,91 | U |
| 10/12/2019 11:00 | 0,71 | 3,21 | 6,9 | 11,82 | 0,23 | 0 | 337 | 2 | 89 | 928 | 8,3 | 67,68 | 131,2 | 0,4 | 0,58 | 4,6 | 17,09 | 5,93 | 5,23 | U |
| 10/12/2019 12:00 | 0,58 | 2,62 | 5 | 9,02 | 0,22 | 0 | 340 | 2,2 | 86,3 | 927,6 | 8,6 | 69,1 | 172,9 | 0,4 | 0,55 | 3,21 | 10,15 | 7,13 | 6,49 | U |
| 10/12/2019 13:00 | 0,53 | 2,67 | 5,2 | 9,3 | 0,21 | 0 | 351 | 2,5 | 89,5 | 927,5 | 8,3 | 68,92 | 184,6 | 0,3 | 0,55 | 1,56 | 6,86 | 6,5 | 6,03 | U |
| 10/12/2019 14:00 | 0,5 | 2,7 | 4,9 | 9,04 | 0,21 | 0 | 341 | 2,4 | 87,5 | 927,4 | 8,2 | 71,8 | 136 | 0,4 | 0,51 | 1,07 | 2,64 | 7,05 | 6,46 | U |
| 10/12/2019 15:00 | 0,6 | 3,13 | 5,9 | 10,7 | 0,21 | 0 | 357 | 2,6 | 91,5 | 927,2 | 7,8 | 67,72 | 82,4 | 0,4 | 0,42 | 0,74 | 1,27 | 6,94 | 6,4 | U |
| 10/12/2019 16:00 | 0,46 | 2,8 | 7 | 11,3 | 0,21 | 0 | 352 | 2,7 | 94,5 | 927,2 | 7,7 | 63,58 | 52,8 | 0,3 | 0,18 | 0,22 | 0,26 | 11,95 | 10,75 | U |
| 10/12/2019 17:00 | 0,77 | 6,18 | 10,4 | 19,88 | 0,23 | 0 | 352 | 2,4 | 98,1 | 927,6 | 7,4 | 63,35 | 11,8 | 0,5 | 0,01 | 0,01 | 0,01 | 10,36 | 9,2 | U |
| 10/12/2019 18:00 | 0,67 | 2,85 | 8,5 | 12,87 | 0,23 | 0 | I | I | 98,7 | 928,3 | 7,4 | 64,35 | 12,8 | 0,6 | 0,59 | 0,89 | 0,69 | 10,3 | 9,46 | U |
| 10/12/2019 19:00 | U | U | U | U | U | U | U | U | U | U | U | U | U | U | U | U | U | C | C | C |
| 10/12/2019 20:00 | U | U | U | U | U | U | U | U | U | U | U | U | U | U | U | U | U | C | C | C |
| 10/12/2019 21:00 | U | U | U | U | U | U | U | U | U | U | U | U | U | U | U | U | U | C | C | C |
| 10/12/2019 22:00 | U | U | U | U | U | U | U | U | U | U | U | U | U | U | U | U | U | C | C | C |
| 10/12/2019 23:00 | U | U | U | U | U | U | U | U | U | U | U | U | U | U | U | U | U | C | C | C |
| 11/12/2019 00:00 | U | U | U | U | U | U | U | U | U | U | U | U | U | U | U | U | U | C | C | C |
| 11/12/2019 01:00 | U | U | U | U | U | U | U | U | U | U | U | U | U | U | U | U | U | C | C | C |
| 11/12/2019 02:00 | U | U | U | U | U | U | U | U | U | U | U | U | U | U | U | U | U | C | C | C |
| 11/12/2019 03:00 | U | U | U | U | U | U | U | U | U | U | U | U | U | U | U | U | U | C | C | C |
| 11/12/2019 04:00 | U | U | U | U | U | U | U | U | U | U | U | U | U | U | U | U | U | C | C | C |
| 11/12/2019 05:00 | U | U | U | U | U | U | U | U | U | U | U | U | U | U | U | U | U | C | C | C |
| 11/12/2019 06:00 | U | U | U | U | U | U | U | U | U | U | U | U | U | U | U | U | U | C | C | C |
| 11/12/2019 07:00 | U | U | U | U | U | U | U | U | U | U | U | U | U | U | U | U | U | C | C | C |
| 11/12/2019 08:00 | U | U | U | U | U | U | U | U | U | U | U | U | U | U | U | U | U | C | C | C |
| 11/12/2019 09:00 | U | U | U | U | U | U | U | U | U | U | U | U | U | U | U | U | U | C | C | C |
| 11/12/2019 10:00 | U | U | U | U | U | U | U | U | U | U | U | U | U | U | U | U | U | C | C | C |
| 11/12/2019 11:00 | U | U | U | U | U | U | U | U | U | U | U | U | U | U | U | U | U | C | C | C |
| 11/12/2019 12:00 | U | U | U | U | U | U | U | U | U | U | U | U | U | U | U | U | U | C | C | C |
| 11/12/2019 13:00 | U | U | U | U | U | U | U | U | U | U | U | U | U | U | U | U | U | C | C | C |
| 11/12/2019 14:00 | U | U | U | U | U | U | U | U | U | U | U | U | U | U | U | U | U | C | C | C |
| 11/12/2019 15:00 | U | U | U | U | U | U | U | U | U | U | U | U | U | U | U | U | U | C | C | C |
| 11/12/2019 16:00 | U | U | U | U | U | U | U | U | U | U | U | U | U | U | U | U | U | C | C | C |
| 11/12/2019 17:00 | U | U | U | U | U | U | U | U | U | U | U | U | U | U | U | U | U | C | C | C |
| 11/12/2019 18:00 | U | U | U | U | U | U | U | U | U | U | U | U | U | U | U | U | U | C | C | C |
| 11/12/2019 19:00 | U | U | U | U | U | U | U | U | U | U | U | U | U | U | U | U | U | C | C | C |
| 11/12/2019 20:00 | U | U | U | U | U | U | U | U | U | U | U | U | U | U | U | U | U | C | C | C |
| 11/12/2019 21:00 | U | U | U | U | U | U | U | U | U | U | U | U | U | U | U | U | U | C | C | C |
| 11/12/2019 22:00 | U | U | U | U | U | U | U | U | U | U | U | U | U | U | U | U | U | C | C | C |
| 11/12/2019 23:00 | U | U | U | U | U | U | U | U | U | U | U | U | U | U | U | U | U | C | C | C |
| 12/12/2019 00:00 | U | U | U | U | U | U | U | U | U | U | U | U | U | U | U | U | U | C | C | C |

| DATA | SO2 ug/m3 | NO ug/m3 | NO2 ug/m3 | NOx ug/m3 | CO mg/m3 | Pluv. mm | DV °N | VV m/s | UR % | PRESS hPa | TEMP °C | O3 ug/m3 | RADG W/m2 | H2S ug/m3 | Benzene ug/m3 | Toluene ug/m3 | XIL ug/m3 | PM10 ug/m3 | PM25 ug/m3 | PM1 ug/m3 |
|---|---|---|---|---|---|---|---|---|---|---|---|---|---|---|---|---|---|---|---|---|
| 12/12/2019 01:00 | U | U | U | U | U | U | U | U | U | U | U | U | U | U | U | U | U | C | C | C |
| 12/12/2019 02:00 | U | U | U | U | U | U | U | U | U | U | U | U | U | U | U | U | U | C | C | C |
| 12/12/2019 03:00 | U | U | U | U | U | U | U | U | U | U | U | U | U | U | U | U | U | C | C | C |
| 12/12/2019 04:00 | U | U | U | U | U | U | U | U | U | U | U | U | U | U | U | U | U | C | C | C |
| 12/12/2019 05:00 | U | U | U | U | U | U | U | U | U | U | U | U | U | U | U | U | U | C | C | C |
| 12/12/2019 06:00 | U | U | U | U | U | U | U | U | U | U | U | U | U | U | U | U | U | C | C | C |
| 12/12/2019 07:00 | U | U | U | U | U | U | U | U | U | U | U | U | U | U | U | U | U | C | C | C |
| 12/12/2019 08:00 | U | U | U | U | U | U | U | U | U | U | U | U | U | U | U | U | U | C | C | C |
| 12/12/2019 09:00 | U | U | U | U | U | U | U | U | U | U | U | U | U | U | U | U | U | C | C | C |
| 12/12/2019 10:00 | U | U | U | U | U | U | U | U | U | U | U | U | U | U | U | U | U | C | C | C |
| 12/12/2019 11:00 | D | D | D | D | T | 0,2 | I | I | 80,8 | 931,7 | 8,9 | D | 188,8 | D | U | U | U | 16,1 | 10,66 | U |
| 12/12/2019 12:00 | T | C | C | C | 0,61 | 0 | I | I | 76,1 | 923,7 | 9 | T | 210,1 | C | U | U | U | 18,03 | 11,42 | U |
| 12/12/2019 13:00 | 1,16 | T | T | T | 0,49 | 0 | 196 | 1,1 | 71,4 | 923,1 | 9,6 | 46,07 | 199,8 | T | 1,83 | 6,19 | 4,78 | 18,57 | 13,55 | U |
| 12/12/2019 14:00 | 1,27 | 14,81 | 26,7 | 49,42 | 0,48 | 0 | 151 | 0,9 | 79,9 | 922,7 | 9,2 | 40,04 | 134,4 | 1,3 | 2,12 | 7,51 | 7,21 | 21,41 | 15,28 | U |
| 12/12/2019 15:00 | 0,96 | 8,77 | 20,1 | 33,55 | 0,36 | 0 | I | I | 83,7 | 922,2 | 9 | 43,37 | 103,8 | 0,8 | 1,91 | 6,43 | 5,71 | 18,52 | 13,47 | U |
| 12/12/2019 16:00 | 0,86 | 7,09 | 18,5 | 29,38 | 0,4 | 0 | I | I | 87,7 | 922 | 8,8 | 43,21 | 54,5 | 0,8 | 1,44 | 3,32 | 1,99 | 15,75 | 12,9 | U |
| 12/12/2019 17:00 | 0,79 | 5,99 | 21,6 | 30,79 | 0,44 | 0 | 239 | 1,3 | 80,7 | 922 | 8,8 | 54,17 | 17,8 | 0,7 | 1,45 | 4,14 | 2,64 | 17,97 | 15,4 | U |
| 12/12/2019 18:00 | 0,64 | 5,95 | 17,1 | 26,23 | 0,43 | 0 | 243 | 2,2 | 74,1 | 921,8 | 8,3 | 68,24 | 6,7 | 0,7 | 1,84 | 4,25 | 3,01 | 12,49 | 11,04 | U |
| 12/12/2019 19:00 | 0,55 | 5,86 | 15,2 | 24,19 | 0,36 | 0 | 241 | 2,5 | 71,1 | 922 | 7,9 | 70,96 | 5,7 | 0,6 | 1,81 | 2,88 | 1,42 | 12,29 | 10,94 | U |
| 12/12/2019 20:00 | 0,73 | 8,97 | 19,7 | 33,46 | 0,4 | 0 | 233 | 2,7 | 70,9 | 922,1 | 7,7 | 69,57 | 5,9 | 0,6 | 1,08 | 1,75 | 0,73 | 13,12 | 11,05 | U |
| 12/12/2019 21:00 | 0,76 | 6,33 | 17,6 | 27,31 | 0,38 | 0 | 224 | 2,8 | 75,6 | 922 | 7 | 67,55 | 5,8 | 0,6 | 1,12 | 1,97 | 0,83 | 13,57 | 12,51 | U |
| 12/12/2019 22:00 | 0,65 | 4,74 | 10,6 | 17,87 | 0,34 | 0 | 249 | 2,7 | 77,1 | 921,7 | 6,6 | 75,08 | 5,9 | 0,6 | 1,24 | 1,83 | 0,38 | 12,24 | 11,27 | U |
| 12/12/2019 23:00 | 0,63 | 4,15 | 7,7 | 14,07 | 0,26 | 0 | 234 | 3,4 | 76 | 921,4 | 6,8 | 81,33 | 7,5 | 0,6 | 1 | 1,19 | 0,41 | 6,83 | 5,81 | U |
| 13/12/2019 00:00 | 0,58 | 2,92 | 3,7 | 8,18 | 0,22 | 0 | 234 | 5,8 | 72,7 | 921,1 | 7,1 | 88,15 | 8,9 | 0,4 | 0,73 | 0,69 | 0,11 | 6,03 | 5 | U |
| 13/12/2019 01:00 | 0,59 | 1,94 | 2,4 | 5,38 | 0,19 | 0 | 238 | 6,4 | 72,5 | 920,7 | 6,9 | 87,2 | 8,1 | 0,4 | 0,47 | 0,5 | 0,22 | 3,8 | 3,2 | U |
| 13/12/2019 02:00 | 0,49 | 1,59 | 1,6 | 4,04 | 0,18 | 0 | 229 | 5,6 | 73,9 | 920,6 | 6,7 | 87,39 | 7,6 | 0,4 | 0,39 | 0,32 | 0,07 | 2,99 | 2,57 | U |
| 13/12/2019 03:00 | 0,5 | 1,64 | 1,7 | 4,22 | 0,17 | 0 | 245 | 3,7 | 74 | 921 | 6,4 | 87,4 | 6,2 | 0,4 | 0,29 | 0,27 | 0 | 3,17 | 2,56 | U |
| 13/12/2019 04:00 | 0,55 | 1,75 | 1,9 | 4,58 | 0,17 | 0 | 245 | 4,4 | 72,8 | 920,9 | 6,6 | 86,4 | 6,8 | 0,3 | 0,34 | 0,27 | 0,17 | 2,9 | 2,25 | U |
| 13/12/2019 05:00 | 0,57 | 1,76 | 1,9 | 4,6 | 0,17 | 0 | 238 | 4,1 | 74 | 920,5 | 6,4 | 86,31 | 6,3 | 0,3 | 0,29 | 0,27 | 0 | 3,25 | 2,47 | U |
| 13/12/2019 06:00 | 0,54 | 1,8 | 3 | 5,76 | 0,22 | 0 | 223 | 4,6 | 75,3 | 920,3 | 6,1 | 85,02 | 6,1 | 0,4 | 0,29 | 0,23 | 0,06 | 4,42 | 3,24 | U |
| 13/12/2019 07:00 | 0,64 | 4,77 | 12,9 | 20,22 | 0,25 | 0 | 210 | 2,7 | 73,6 | 920,4 | 6 | 78,48 | 5,9 | 0,4 | 0,35 | 0,36 | 0,13 | 6,38 | 4,9 | U |
| 13/12/2019 08:00 | 0,57 | 4,34 | 16,2 | 22,86 | 0,3 | 0 | 198 | 2,8 | 70,2 | 920,2 | 6 | 74,83 | 18,2 | 0,4 | 0,73 | 2,47 | 1,2 | 7,68 | 5,44 | U |
| 13/12/2019 09:00 | 0,42 | 3,85 | 5,7 | 11,61 | 0,22 | 0 | 211 | 7 | 61,7 | 919,9 | 7,3 | 86,99 | 43,9 | 0,3 | 0,77 | 2,22 | 0,94 | 3,58 | 2,72 | U |
| 13/12/2019 10:00 | 0,64 | 4,76 | 7,3 | 14,6 | 0,2 | 0 | 213 | 5,5 | 62,8 | 919,7 | 9 | 83,4 | 140,1 | 0,4 | 0,42 | 1,05 | 0,21 | 4,26 | 3,06 | U |
| 13/12/2019 11:00 | 0,68 | 7,97 | 17,9 | 30,13 | 0,33 | 0 | 192 | 2,5 | 69,9 | 919,1 | 8,3 | 65,29 | 150,2 | 0,5 | 0,39 | 0,74 | 0 | 9,24 | 6,41 | U |
| 13/12/2019 12:00 | 0,92 | 11,96 | 23,2 | 41,55 | 0,36 | 0 | 172 | 2,1 | 77 | 918,1 | 7,6 | 58,2 | 107,8 | 0,6 | 0,78 | 2,08 | 0 | 10,59 | 7,29 | U |
| 13/12/2019 13:00 | 0,7 | 10,75 | 21,2 | 37,69 | 0,36 | 0 | 48 | 0,7 | 80,3 | 916,8 | 8,6 | 54,1 | 167,1 | 0,7 | 1,43 | 4,44 | 0,04 | 9,55 | 6,89 | U |
| 13/12/2019 14:00 | 0,74 | 9,06 | 19,9 | 33,8 | 0,31 | 0 | 139 | 1,2 | 81,7 | 915,6 | 9,3 | 57,17 | 79,1 | 0,7 | 1,31 | 4,5 | 1,66 | 9,17 | 6,93 | 6,63 |
| 13/12/2019 15:00 | 0,67 | 6,03 | 14,2 | 23,45 | 0,28 | 0 | 193 | 1,7 | 78,6 | 914,3 | 10,2 | 64,41 | 53,3 | 0,6 | 0,97 | 2,52 | 0,42 | 7,43 | 6,28 | 5,47 |
| 13/12/2019 16:00 | 0,79 | 7,38 | 18,7 | 30,02 | 0,34 | 0 | 194 | 1,9 | 77,3 | 913 | 10,4 | 64,78 | 31 | 0,7 | 0,81 | 1,74 | 0 | 8,72 | 8 | 7,53 |
| 13/12/2019 17:00 | 0,73 | 7,21 | 18,1 | 29,16 | 0,37 | 1,4 | 194 | 2,2 | 83 | 912,1 | 10 | 63,26 | 10 | 0,7 | 1,12 | 2,08 | 0,11 | 7,83 | 6,82 | 6,12 |
| 13/12/2019 18:00 | 0,79 | 10,98 | 22,2 | 39,04 | 0,47 | 2 | 151 | 1,9 | 98,8 | 910,6 | 8 | 56,06 | 12,8 | 0,9 | 1,07 | 2,77 | 0,11 | 10,51 | 10,04 | 9,42 |
| 13/12/2019 19:00 | 0,74 | 9,97 | 21 | 36,29 | 0,38 | 0,2 | 147 | 2 | 100 | 909 | 7,9 | 57,31 | 12,3 | 1 | 1,51 | 3,76 | 0,15 | 7,93 | 7,72 | 7,41 |
| 13/12/2019 20:00 | 0,65 | 12,26 | 21,2 | 40,01 | 0,39 | 0,8 | 156 | 2,3 | 100 | 907,5 | 8,1 | 55,59 | 13,2 | 0,9 | 1,39 | 3,32 | 0 | 11,2 | 9,33 | 8,12 |
| 13/12/2019 21:00 | 0,75 | 8,78 | 20,1 | 33,57 | 0,33 | 1,6 | 178 | 1,7 | 100 | 906,5 | 7,8 | 54,18 | 14,7 | 0,9 | 1,15 | 3,36 | 0 | 13,06 | 10,29 | 8,33 |
| 13/12/2019 22:00 | 0,68 | 3,09 | 5,1 | 9,84 | 0,24 | 2,8 | 247 | 5,5 | 92,9 | 906,5 | 8,3 | 91,72 | 12,9 | 0,7 | 0,87 | 2,05 | 0,15 | 6,35 | 6 | 5,38 |
| 13/12/2019 23:00 | 0,53 | 2,91 | 5,1 | 9,56 | 0,22 | 0 | 237 | 5,3 | 88,4 | 906,5 | 7 | 92,12 | 10,7 | 0,6 | 0,58 | 0,72 | 0 | 5,13 | 4,79 | 4,21 |
| 14/12/2019 00:00 | 0,48 | 2,35 | 3,3 | 6,91 | 0,31 | 0 | 242 | 5,5 | 72 | 906,5 | 6,6 | 92,57 | 8,7 | 0,5 | 0,5 | 0,5 | 0 | 5,19 | 4,32 | 3,4 |

| DATA | SO2 | NO | NO2 | NOx | CO | Pluv. | DV | VV | UR | PRESS | TEMP | O3 | RADG | H2S | Benzene | Toluene | XIL | PM10 | PM25 | PM1 |
|---|---|---|---|---|---|---|---|---|---|---|---|---|---|---|---|---|---|---|---|---|
| | ug/m3 | ug/m3 | ug/m3 | ug/m3 | mg/m3 | mm | °N | m/s | % | hPa | °C | ug/m3 | W/m2 | ug/m3 | ug/m3 | ug/m3 | ug/m3 | ug/m3 | ug/m3 | ug/m3 |
| 14/12/2019 01:00 | 0,53 | 1,91 | 2,9 | 5,83 | 0,19 | 0 | 245 | 7,1 | 70,2 | 906,9 | 6,9 | 88,34 | 6,5 | 0,4 | 0,39 | 0,5 | 0 | 7,62 | 5,52 | 3,74 |
| 14/12/2019 02:00 | 0,5 | 2,18 | 4,1 | 7,44 | 0,21 | 0 | 249 | 5,2 | 72,2 | 908,3 | 6,6 | 79,96 | 6,7 | 0,4 | 0,34 | 0,36 | 0 | 10,05 | 6,99 | 4,75 |
| 14/12/2019 03:00 | 0,39 | 1,76 | 4,5 | 7,2 | 0,21 | 0 | 342 | 1,9 | 86,3 | 909,5 | 5 | 71,57 | 5,6 | 0,5 | 0,42 | 0,46 | 0 | 9,91 | 7,45 | 5,1 |
| 14/12/2019 04:00 | 0,57 | 1,95 | 4,7 | 7,69 | 0,22 | 0 | 2 | 0,8 | 86,6 | 910,1 | 4,8 | 65,49 | 7,1 | 0,5 | 0,42 | 0,46 | 0 | 8,6 | 6,61 | 4,57 |
| 14/12/2019 05:00 | 0,45 | 1,78 | 3,5 | 6,23 | 0,21 | 0 | 246 | 4,7 | 73,7 | 910,9 | 5,6 | 72,06 | 6,2 | 0,5 | 0,45 | 0,59 | 0 | 5,04 | 4,12 | 3,07 |
| 14/12/2019 06:00 | 0,5 | 1,85 | 3,6 | 6,44 | 0,21 | 0 | 254 | 3,8 | 70,9 | 912,1 | 5,7 | 72,91 | 6 | 0,5 | 0,42 | 0,46 | 0 | 4,9 | 4,07 | 3,21 |
| 14/12/2019 07:00 | 0,4 | 2,24 | 3,9 | 7,34 | 0,21 | 0 | 252 | 3,7 | 81,7 | 913,2 | 4,5 | 73,4 | 5,8 | 0,5 | 0,42 | 0,46 | 0 | 3,38 | 3,04 | 2,49 |
| 14/12/2019 08:00 | 0,47 | 2,29 | 4,3 | 7,81 | 0,23 | 0 | 335 | 3,2 | 89,6 | 914,8 | 4,4 | 70,49 | 14,1 | 0,4 | 0,42 | 0,46 | 0 | 2,88 | 2,72 | 2,46 |
| 14/12/2019 09:00 | 0,6 | 2,59 | 5,4 | 9,37 | 0,25 | 0 | 338 | 4,8 | 97,1 | 917 | 5,2 | 71,58 | 30,4 | 0,5 | 0,59 | 0,54 | 0 | 5,59 | 5,33 | 4,76 |
| 14/12/2019 10:00 | 0,62 | 3,03 | 5,8 | 10,45 | 0,26 | 0 | 341 | 5,4 | 88,4 | 918,8 | 6,8 | 73,3 | 209,3 | 0,7 | 0,74 | 0,69 | 0,11 | 6,94 | 6,25 | 5,18 |
| 14/12/2019 11:00 | 0,58 | 3,43 | 5,6 | 10,86 | 0,24 | 0 | 338 | 5,4 | 80,9 | 919,7 | 8 | 73,07 | 347,5 | 0,7 | 1,08 | 0,92 | 0,22 | 5,2 | 4,27 | 3,12 |
| 14/12/2019 12:00 | 0,65 | 3,86 | 4,9 | 10,82 | 0,23 | 0 | 335 | 5,3 | 73,2 | 920,3 | 8,8 | 75,76 | 366,5 | 0,7 | 0,65 | 1,11 | 0 | 5,78 | 3,9 | 2,59 |
| 14/12/2019 13:00 | 0,6 | 3,65 | 6,4 | 12 | 0,22 | 0 | 337 | 4,4 | 65,7 | 921,5 | 10 | 77,53 | 362,7 | 0,7 | 0,58 | 1,05 | 0 | 6,87 | 4,74 | 3,34 |
| 14/12/2019 14:00 | 0,75 | 3,37 | 6,5 | 11,67 | 0,25 | 0 | 337 | 2,8 | 57,8 | 922,3 | 11,1 | 77,95 | 308,2 | 0,6 | 0,62 | 1,01 | 0 | 8,08 | 5,94 | 4,69 |
| 14/12/2019 15:00 | 0,89 | 2,55 | 6,1 | 10,01 | 0,26 | 0 | 358 | 2,4 | 53,2 | 923,5 | 11,9 | 80 | 209,7 | 0,6 | 0,76 | 1,27 | 0 | 9,22 | 7,96 | 7,14 |
| 14/12/2019 16:00 | 0,82 | 2,4 | 5,5 | 9,18 | 0,23 | 0 | 338 | 4,2 | 44,6 | 924,3 | 11,8 | 83,64 | 84 | 0,6 | 0,84 | 0,74 | 0 | 5,19 | 4,44 | 4,01 |
| 14/12/2019 17:00 | 0,6 | 3,31 | 8,8 | 13,88 | 0,33 | 0 | 271 | 2 | 41,9 | 926 | 11,5 | 80,76 | 11,5 | 0,6 | 0,59 | 0,46 | 0 | 13,43 | 11,8 | 11,33 |
| 14/12/2019 18:00 | 0,77 | 3,33 | 18,8 | 23,91 | 0,58 | 0 | 355 | 0,9 | 46,4 | 926,8 | 10,6 | 70,86 | 6,4 | 0,9 | 1,1 | 0,89 | 0 | 26,48 | 24,25 | 23,49 |
| 14/12/2019 19:00 | 0,82 | 4,97 | 22,3 | 29,92 | 0,67 | 0 | 212 | 1,1 | 43,2 | 927,9 | 10,9 | 68,42 | 6,7 | 1 | 2,98 | 2,22 | 0,01 | 30,63 | 28,67 | 27,95 |
| 14/12/2019 20:00 | 0,67 | 6,78 | 17,8 | 28,2 | 0,38 | 0 | 231 | 3,7 | 46,5 | 928,9 | 10,6 | 69,75 | 7,7 | 0,8 | 2,76 | 2,98 | 0,37 | 13,41 | 11,97 | 11,39 |
| 14/12/2019 21:00 | 0,67 | 4,74 | 12,2 | 19,47 | 0,32 | 0 | 245 | 5 | 45,9 | 929,9 | 10,9 | 76,98 | 12 | 0,7 | 1,42 | 1,83 | 0,01 | 11,45 | 9,67 | 8,95 |
| 14/12/2019 22:00 | 0,67 | 6,64 | 16,7 | 26,89 | 0,44 | 0 | 244 | 2,7 | 44,4 | 930,7 | 11 | 73,38 | 13,2 | 0,7 | 1,07 | 1,28 | 0,35 | 13,9 | 12,04 | 11,44 |
| 14/12/2019 23:00 | 0,69 | 4,86 | 15,5 | 22,96 | 0,4 | 0 | 256 | 1,7 | 43,8 | 931,6 | 10,8 | 73,26 | 12,4 | 0,7 | 1,59 | 3,23 | 0,2 | 13,03 | 10,12 | 9,39 |
| 15/12/2019 00:00 | 0,58 | 4,1 | 11,8 | 18,09 | 0,39 | 0 | 227 | 1,5 | 40,8 | 932,3 | 11,2 | 76,84 | 12,8 | 0,7 | 1,42 | 3,64 | 0,56 | 13,58 | 12,62 | 12,14 |
| 15/12/2019 01:00 | 0,56 | 3,88 | 11 | 16,95 | 0,27 | 0 | 212 | 1,8 | 42 | 932,5 | 10,9 | 76,96 | 13 | 0,6 | 1,35 | 3,62 | 1,3 | 6,59 | 5,88 | 5,43 |
| 15/12/2019 02:00 | 0,47 | 2,06 | 4,7 | 7,86 | 0,23 | 0 | 263 | 0,6 | 35,3 | 932,8 | 13 | 85,53 | 13 | 0,5 | 0,8 | 1,67 | 0,63 | 3,71 | 3,37 | 3,04 |
| 15/12/2019 03:00 | 0,48 | 2,9 | 6 | 10,45 | 0,22 | 0 | 220 | 1,1 | 37,6 | 933,2 | 12,3 | 84,01 | 12,6 | 0,4 | 0,46 | 0,59 | 0,11 | 5,22 | 4,3 | 3,89 |
| 15/12/2019 04:00 | 0,5 | 2,66 | 4,3 | 8,38 | 0,19 | 0 | 217 | 1,6 | 39,8 | 933,6 | 11,7 | 83,18 | 12,9 | 0,5 | 0,42 | 0,44 | 0,16 | 2,86 | 2,56 | 2,24 |
| 15/12/2019 05:00 | 0,52 | 2,02 | 5 | 8,1 | 0,18 | 0 | 197 | 1,4 | 39 | 933,9 | 12,1 | 82,52 | 12,5 | 0,4 | 0,29 | 0,31 | 0 | 2,41 | 2,13 | 1,82 |
| 15/12/2019 06:00 | 0,4 | 1,96 | 3,2 | 6,21 | 0,17 | 0 | 198 | 1,7 | 40,5 | 934,3 | 11,4 | 82,9 | 12,4 | 0,4 | 0,29 | 0,27 | 0,05 | 1,94 | 1,71 | 1,48 |
| 15/12/2019 07:00 | 0,6 | 3,02 | 8,6 | 13,23 | 0,18 | 0 | 198 | 1,8 | 42,1 | 934,5 | 11,2 | 77,43 | 13,1 | 0,4 | 0,23 | 0,27 | 0 | 2,19 | 1,86 | 1,57 |
| 15/12/2019 08:00 | 0,64 | 3,09 | 10,2 | 14,94 | 0,27 | 0 | 198 | 2,2 | 43,3 | 934,9 | 11,3 | 75,61 | 32,3 | 0,5 | 0,29 | 0,31 | 0,1 | 3,87 | 3,31 | 2,89 |
| 15/12/2019 09:00 | 0,64 | 5,05 | 16,6 | 24,35 | 0,33 | 0 | 205 | 1,5 | 43,3 | 935,4 | 11,7 | 68,79 | 93,6 | 0,5 | 0,49 | 0,98 | 0,05 | 6,93 | 5,62 | 5,04 |
| 15/12/2019 10:00 | 0,79 | 6,07 | 19,9 | 29,21 | 0,38 | 0 | 222 | 0,5 | 43,7 | 936,1 | 12,9 | 64,68 | 180,3 | 0,6 | 0,82 | 2,13 | 0,48 | 15,48 | 12,3 | 11,37 |
| 15/12/2019 11:00 | 0,7 | 6,13 | 16,5 | 25,9 | 0,36 | 0 | 206 | 2 | 44 | 936,3 | 14,4 | 67,2 | 264,2 | 0,6 | 1,32 | 2,18 | 0,37 | 13,01 | 9,94 | 9,02 |
| 15/12/2019 12:00 | 0,67 | 5,67 | 15,8 | 24,5 | 0,27 | 0 | 198 | 1,3 | 43,1 | 936,5 | 15,7 | 66,2 | 301,6 | 0,6 | 1,11 | 2,6 | 0 | 11,18 | 6,53 | 5,51 |
| 15/12/2019 13:00 | 0,75 | 9,17 | 20,9 | 34,97 | 0,35 | 0 | 199 | 1,4 | 52,1 | 936,4 | 16,1 | 53,62 | 287,5 | 0,8 | 0,73 | 1,34 | 0 | 12,65 | 8,34 | 6,83 |
| 15/12/2019 14:00 | 0,92 | 7,48 | 17,4 | 28,87 | 0,33 | 0 | 152 | 0,8 | 47,7 | 936,5 | 16,4 | 59,48 | 289 | 0,8 | 1,17 | 2,97 | 0 | 12,96 | 10,02 | 9,04 |
| 15/12/2019 15:00 | 1 | 3,14 | 11,1 | 15,92 | 0,35 | 0 | 207 | 0,5 | 45,9 | 936,7 | 17,4 | 67,92 | 197,3 | 0,8 | 1,19 | 2,55 | 0,32 | 13,61 | 11,88 | 11 |
| 15/12/2019 16:00 | 0,96 | 9,62 | 18,9 | 33,66 | 0,43 | 0 | 224 | 0,7 | 58,6 | 937,2 | 16,1 | 54,09 | 107,4 | 0,9 | 1,12 | 1,61 | 0,64 | 17,42 | 12,5 | 11,07 |
| 15/12/2019 17:00 | 0,89 | 7,99 | 38,2 | 50,46 | 0,65 | 0 | 183 | 0,4 | 63,1 | 937,5 | 13,6 | 41,16 | 19,4 | 1 | 1,51 | 3,1 | 1,33 | 32,08 | 26,25 | 24,75 |
| 15/12/2019 18:00 | 0,92 | 14,42 | 41,9 | 64,02 | 0,71 | 0 | 190 | 0,8 | 74,8 | 937,7 | 11,9 | 37,11 | 13,6 | 1,2 | 2,27 | 3,88 | 1,9 | 29,58 | 24,52 | 22,59 |
| 15/12/2019 19:00 | 0,76 | 10,33 | 24,5 | 40,35 | 0,46 | 0 | 207 | 2,1 | 77,1 | 938,1 | 11,5 | 50,73 | 11,8 | 1,1 | 2,47 | 4,7 | 3,09 | 20,99 | 17,65 | 15,65 |
| 15/12/2019 20:00 | 0,86 | 6,41 | 24,2 | 34,03 | 0,43 | 0 | 210 | 1,1 | 79,2 | 938,4 | 11 | 50,2 | 11,7 | 1 | 1,74 | 2,72 | 1,38 | 17,55 | 13,94 | 11,7 |
| 15/12/2019 21:00 | 0,79 | 7,46 | 27,4 | 38,84 | 0,41 | 0 | 199 | 1,2 | 77,2 | 938,8 | 10,9 | 48,83 | 12,7 | 1 | 1,36 | 2,02 | 0,82 | 18,21 | 14,15 | 11,96 |
| 15/12/2019 22:00 | 0,79 | 7,84 | 27,2 | 39,23 | 0,47 | 0 | 200 | 1,3 | 75,4 | 939 | 11,2 | 50,12 | 13,4 | 1 | 1,28 | 2,43 | 0,32 | 20,05 | 16,13 | 14,01 |
| 15/12/2019 23:00 | 0,78 | 6,56 | 29,7 | 39,76 | 0,63 | 0 | 188 | 0,4 | 72,2 | 939,2 | 11,4 | 49,02 | 13,2 | 1 | 1,36 | 2,16 | 0,88 | 25,96 | 22,77 | 20,82 |
| 16/12/2019 00:00 | 0,86 | 4,42 | 18,6 | 25,38 | 0,45 | 0 | 198 | 0,8 | 77,4 | 939,6 | 10,4 | 54,21 | 12,2 | 1 | 2 | 4,92 | 2,61 | 17,37 | 14,32 | 12,15 |

| DATA | SO2 ug/m3 | NO ug/m3 | NO2 ug/m3 | NOx ug/m3 | CO mg/m3 | Pluv. mm | DV °N | VV m/s | UR % | PRESS hPa | TEMP °C | O3 ug/m3 | RADG W/m2 | H2S ug/m3 | Benzene ug/m3 | Toluene ug/m3 | XIL ug/m3 | PM10 ug/m3 | PM25 ug/m3 | PM1 ug/m3 |
|---|---|---|---|---|---|---|---|---|---|---|---|---|---|---|---|---|---|---|---|---|
| 16/12/2019 01:00 | 0,9 | 7,26 | 17,2 | 28,34 | 0,4 | 0 | 197 | 1,2 | 77,6 | 939,6 | 10,5 | 57,07 | 12,9 | 1 | 1,27 | 2,24 | 0,95 | 12,96 | 10,68 | 8,64 |
| 16/12/2019 02:00 | 0,76 | 2,84 | 9,2 | 13,56 | 0,25 | 0 | 205 | 0,9 | 76 | 939,7 | 10,5 | 64,83 | 13 | 0,9 | 1,23 | 2,85 | 1,05 | 9,98 | 7,82 | 5,96 |
| 16/12/2019 03:00 | 0,73 | 2,06 | 6,9 | 10,06 | 0,26 | 0 | 281 | 0,3 | 74,6 | 939,9 | 10,3 | 67,75 | 13,5 | 0,8 | 0,65 | 1,05 | 0,45 | 9,62 | 8,13 | 6,47 |
| 16/12/2019 04:00 | 0,82 | 2,35 | 9 | 12,61 | 0,22 | 0 | 191 | 0,6 | 75,8 | 940 | 9,9 | 66,58 | 13,8 | 0,8 | 0,7 | 0,88 | 0,16 | 7,6 | 6,34 | 4,74 |
| 16/12/2019 05:00 | 0,78 | 1,85 | 5,6 | 8,44 | 0,19 | 0 | 205 | 0,4 | 73,5 | 940 | 10 | 70,11 | 13,5 | 0,8 | 0,5 | 0,49 | 0,22 | 6,76 | 5,63 | 4,28 |
| 16/12/2019 06:00 | 0,8 | 2,01 | 6,6 | 9,68 | 0,22 | 0 | 32 | 0,4 | 75,8 | 940,3 | 10 | 69,25 | 13,6 | 0,8 | 0,47 | 0,37 | 0,11 | 6,99 | 5,65 | 4,02 |
| 16/12/2019 07:00 | 1,09 | 24,94 | 47,2 | 85,46 | 0,43 | 0 | 195 | 0,8 | 79,1 | 940,7 | 9,7 | 45,12 | 13,7 | 1,1 | 0,48 | 1,04 | 0,33 | 15,57 | 12,91 | 10,96 |
| 16/12/2019 08:00 | 0,94 | 9,03 | 30 | 43,85 | 0,47 | 0 | 200 | 1,3 | 69,6 | 940,9 | 10,5 | 50,72 | 25,6 | 1 | 1,36 | 3,16 | 1,55 | 10,21 | 6,14 | 4,59 |
| 16/12/2019 09:00 | 0,88 | 9,81 | 29,8 | 44,85 | 0,38 | 0 | 209 | 1 | 69,9 | 941,3 | 11,2 | 51,32 | 45,5 | 1 | 1,34 | 5,75 | 4,32 | 12,59 | 7,02 | 5,35 |
| 16/12/2019 10:00 | 0,8 | 11,85 | 27,2 | 45,38 | 0,35 | 0 | 166 | 1,5 | 72 | 941,5 | 12 | 47,42 | 160,3 | 1 | 1,01 | 3,87 | 2,86 | 19,3 | 11,89 | 9,69 |
| 16/12/2019 11:00 | 0,98 | 17,31 | 25,1 | 51,65 | 0,37 | 0 | 179 | 1,4 | 69,5 | 941,6 | 12,6 | 43,57 | 305,3 | 1,1 | 1,03 | 3,14 | 2,06 | 15,15 | 8,65 | 6,76 |
| 16/12/2019 12:00 | 0,94 | 8,32 | 16,3 | 29,06 | 0,34 | 0 | 153 | 0,7 | 75,2 | 941 | 12,6 | 47,93 | 357,2 | 1 | 1 | 3,91 | 2,53 | 11,86 | 7,48 | 5,67 |
| 16/12/2019 13:00 | 1,26 | 14,09 | 26,8 | 48,42 | 0,52 | 0 | 152 | 1,2 | 76,9 | 940,8 | 13,4 | 50,36 | 357,8 | 1,3 | 0,96 | 3,44 | 2,58 | 32,46 | 26,81 | 24,77 |
| 16/12/2019 14:00 | 1,02 | 9,59 | 18,2 | 32,91 | 0,37 | 0 | 157 | 1,5 | 76,9 | 940,5 | 14 | 54,43 | 306,1 | 1,2 | 1,86 | 4,82 | 4,26 | 19,24 | 14,95 | 12,96 |
| 16/12/2019 15:00 | 0,98 | 10,3 | 19,1 | 34,9 | 0,36 | 0 | 154 | 1,7 | 83,6 | 940,4 | 13,5 | 53,07 | 207,9 | 1,1 | 1,41 | 2,87 | 1,56 | 18,84 | 13,71 | 11,27 |
| 16/12/2019 16:00 | 0,86 | 7,11 | 16,1 | 27,01 | 0,35 | 0 | 142 | 1,6 | 92,2 | 940,4 | 12,1 | 57,91 | 85,8 | 1,1 | 1,4 | 3,43 | 2,14 | 18,98 | 15,82 | 13,29 |
| 16/12/2019 17:00 | 0,84 | 11,73 | 25,9 | 43,89 | 0,45 | 0 | 151 | 1,4 | 99,2 | 940,6 | 10,9 | 46,59 | 19,5 | 1,2 | 1,25 | 2,73 | 1,22 | 19,85 | 18,23 | 16 |
| 16/12/2019 18:00 | 0,8 | 11,71 | 27,6 | 45,56 | 0,53 | 0 | 155 | 1,7 | 100 | 940,7 | 10,6 | 43,78 | 15,2 | 1,3 | 1,56 | 3,78 | 1,6 | 32,68 | 28,65 | 26,35 |
| 16/12/2019 19:00 | 0,9 | 16,26 | 35,2 | 60,14 | 0,58 | 0 | 162 | 1,5 | 100 | 941 | 10,1 | 36,2 | 14,1 | 1,5 | 1,88 | 4,77 | 3,13 | 30,72 | 24,87 | 22,29 |
| 16/12/2019 20:00 | 1,01 | 20,06 | 36,4 | 67,17 | 0,49 | 0 | 153 | 1,4 | 100 | 941,2 | 9,7 | 32,87 | 13,7 | 1,5 | 2,79 | 5,94 | 3,95 | 24,33 | 18,73 | 16,45 |
| 16/12/2019 21:00 | 0,84 | 8,99 | 20,6 | 34,39 | 0,43 | 0 | 169 | 2 | 100 | 941,2 | 9,4 | 45,72 | 11,9 | 1,3 | 1,81 | 4,08 | 2,21 | 19,55 | 15,45 | 13,75 |
| 16/12/2019 22:00 | 0,67 | 7,68 | 18 | 29,78 | 0,39 | 0 | 188 | 2,1 | 100 | 941,3 | 9,1 | 47,84 | 12 | 1,2 | 1,5 | 3,3 | 1,36 | 21,42 | 16,43 | 14,61 |
| 16/12/2019 23:00 | 0,77 | 5,85 | 15,4 | 24,37 | 0,36 | 0 | 193 | 1,8 | 100 | 941,1 | 8,7 | 51,69 | 12,5 | 1,2 | 1,28 | 2,21 | 0,62 | 15,63 | 13,38 | 12,32 |
| 17/12/2019 00:00 | 0,76 | 3,6 | 9,9 | 15,42 | 0,27 | 0 | 174 | 2,1 | 100 | 940,8 | 8,8 | 61,36 | 12,7 | 1,2 | 1,11 | 1,95 | 0,58 | 12,1 | 9,71 | 8,7 |
| 17/12/2019 01:00 | 0,91 | 2,67 | 5,9 | 10 | 0,21 | 0 | 151 | 2 | 100 | 940,6 | 9,2 | 69,01 | 12,9 | 1,1 | 0,73 | 1,12 | 0,32 | 9,14 | 7,47 | 6,6 |
| 17/12/2019 02:00 | 0,74 | 2,35 | 5,3 | 8,91 | 0,18 | 0,2 | 170 | 2,2 | 100 | 940,4 | 8,7 | 68,01 | 12,7 | 0,9 | 0,56 | 1,13 | 0,48 | 8,39 | 6,6 | 5,35 |
| 17/12/2019 03:00 | 0,81 | 2,01 | 4 | 7,08 | 0,19 | 0 | 153 | 1,8 | 100 | 940,2 | 8,7 | 69,54 | 12,6 | 1 | 0,39 | 0,46 | 0,17 | 8,99 | 8,49 | 8,07 |
| 17/12/2019 04:00 | 0,71 | 2,62 | 4,1 | 8,12 | 0,18 | 0 | 141 | 1,3 | 100 | 939,8 | 9,2 | 70,26 | 12,8 | 1 | 0,42 | 0,55 | 0,22 | 7,71 | 6,66 | 5,9 |
| 17/12/2019 05:00 | 0,67 | 1,94 | 3,6 | 6,58 | 0,18 | 0 | 152 | 1,9 | 100 | 939,7 | 8,4 | 67,5 | 12,1 | 1 | 0,29 | 0,41 | 0,11 | 11,02 | 10,03 | 9,36 |
| 17/12/2019 06:00 | 0,61 | 2,64 | 5,1 | 9,15 | 0,21 | 0 | 153 | 1,6 | 100 | 939,8 | 8 | 63,64 | 12,9 | 1 | 0,39 | 0,46 | 0,07 | 8,62 | 7,8 | 7,3 |
| 17/12/2019 07:00 | 0,84 | 5,71 | 12,4 | 21,16 | 0,26 | 0 | 174 | 2,1 | 100 | 940,2 | 7,5 | 57,59 | 13,6 | 1,1 | 0,74 | 3,86 | 3,83 | 9,85 | 8,79 | 8,13 |
| 17/12/2019 08:00 | 0,95 | 9,87 | 19,1 | 34,24 | 0,35 | 0 | 160 | 2,5 | 100 | 940,4 | 7 | 51,96 | 23,5 | 1,2 | 1,06 | 2,8 | 1,43 | 11,64 | 10,68 | 10,13 |
| 17/12/2019 09:00 | 1,04 | 14,25 | 21,9 | 43,76 | 0,4 | 0 | 144 | 2,3 | 100 | 940,6 | 7,6 | 50,76 | 49,5 | 1,2 | 1,31 | 3,26 | 1,93 | 11,14 | 10,97 | 10,69 |
| 17/12/2019 10:00 | 0,92 | 14,38 | 23 | 45,06 | 0,33 | 0 | 152 | 1,9 | 100 | 941,2 | 8,1 | 48,99 | 129,7 | 1,2 | 1,19 | 3,55 | 1,89 | 17,25 | 16,93 | 16,23 |
| 17/12/2019 11:00 | 0,92 | 11,27 | 19,9 | 37,19 | 0,38 | 0 | 152 | 1,7 | 100 | 941 | 8,9 | 51,5 | 233,5 | 1,2 | 0,93 | 2,6 | 1,38 | 23,1 | 22,31 | 21,09 |
| 17/12/2019 12:00 | 0,89 | 13,56 | 22,1 | 42,9 | 0,37 | 0 | 154 | 1,6 | 100 | 940,3 | 9,6 | 49,16 | 222 | 1,3 | 1,24 | 4,39 | 3,14 | 25,66 | 23,6 | 21,63 |
| 17/12/2019 13:00 | 0,94 | 10,69 | 21,6 | 38 | 0,37 | 0 | 174 | 1,5 | 100 | 939,9 | 10,2 | 50,32 | 222,8 | 1,4 | 1,27 | 4,18 | 3,27 | 28,94 | 24,6 | 22,01 |
| 17/12/2019 14:00 | 0,83 | 11,03 | 18,5 | 35,42 | 0,31 | 0 | 191 | 1,2 | 100 | 939,8 | 10,7 | 50,61 | 220 | 1,3 | 1,15 | 3,64 | 2,49 | 28,82 | 24,04 | 21,24 |
| 17/12/2019 15:00 | 0,95 | 6,44 | 13,5 | 23,38 | 0,35 | 0 | 200 | 1,3 | 97,3 | 939,8 | 11,5 | 53,25 | 221,4 | 1,2 | 1,03 | 2,84 | 1,77 | 28,77 | 23,42 | 20,53 |
| 17/12/2019 16:00 | 1,02 | 5,77 | 14,5 | 23,35 | 0,31 | 0 | 199 | 1,3 | 99,2 | 940 | 10,8 | 53,46 | 99 | 1,2 | 0,84 | 2,57 | 1,59 | 27,08 | 23,49 | 21,18 |
| 17/12/2019 17:00 | 1,1 | 8,71 | 20,8 | 34,16 | 0,37 | 0 | 166 | 1,3 | 100 | 940,1 | 10,1 | 46,98 | 20,7 | 1,2 | 0,99 | 2,22 | 1,12 | 26,7 | 24,61 | 22,47 |
| 17/12/2019 18:00 | 1,26 | 11,99 | 26 | 44,39 | 0,48 | 0 | 147 | 1,4 | 100 | 940,1 | 10,1 | 45,69 | 15,5 | 1,4 | 1,25 | 2,88 | 1,46 | 25,5 | 24,35 | 22,5 |
| 17/12/2019 19:00 | 0,83 | 10,64 | 24,4 | 40,72 | 0,38 | 0 | 16 | 0,8 | 100 | 940,2 | 10,2 | 50,75 | 16,8 | 1,3 | 1,92 | 3,99 | 2,3 | 24,79 | 23,12 | 21,73 |
| 17/12/2019 20:00 | 0,94 | 10,43 | 23,1 | 39,1 | 0,31 | 0 | 162 | 1,7 | 100 | 940,4 | 9,9 | 52,17 | 17,4 | 1,4 | 1,3 | 4,57 | 2,93 | 24,77 | 23,33 | 22,36 |
| 17/12/2019 21:00 | 0,76 | 6,84 | 16,1 | 26,59 | 0,27 | 0 | 195 | 2,2 | 100 | 940,3 | 10 | 60,62 | 16,8 | 1,2 | 1,12 | 3,17 | 1,58 | 28,32 | 26,3 | 24,48 |
| 17/12/2019 22:00 | 0,82 | 6,22 | 12,6 | 22,14 | 0,27 | 0 | 199 | 2,4 | 100 | 940,2 | 9,9 | 64,37 | 17 | 1,3 | 1,04 | 1,98 | 0,72 | 21,5 | 20,95 | 20,22 |
| 17/12/2019 23:00 | 0,77 | 4,53 | 8,2 | 15,15 | 0,25 | 0 | 188 | 2,2 | 100 | 940,5 | 10,2 | 70,88 | 16,9 | 1,1 | 0,92 | 1,45 | 0,53 | 19,12 | 17,14 | 15,89 |
| 18/12/2019 00:00 | 0,61 | 3,88 | 8,1 | 14,05 | 0,24 | 0 | 187 | 1,7 | 100 | 940,7 | 10 | 70,6 | 15,4 | 1,1 | 0,62 | 0,76 | 0,31 | 14,13 | 12,45 | 11,62 |

| DATA | SO2 ug/m3 | NO ug/m3 | NO2 ug/m3 | NOx ug/m3 | CO mg/m3 | Pluv. mm | DV °N | VV m/s | UR % | PRESS hPa | TEMP °C | O3 ug/m3 | RADG W/m2 | H2S ug/m3 | Benzene ug/m3 | Toluene ug/m3 | XIL ug/m3 | PM10 ug/m3 | PM25 ug/m3 | PM1 ug/m3 |
|---|---|---|---|---|---|---|---|---|---|---|---|---|---|---|---|---|---|---|---|---|
| 18/12/2019 01:00 | 0,87 | 2,65 | 6,4 | 10,47 | 0,21 | 0 | 155 | 1,4 | 100 | 940,6 | 9,7 | 69,96 | 13,1 | 1,2 | 0,57 | 1 | 0,32 | 14,9 | 13,46 | 12,46 |
| 18/12/2019 02:00 | 0,63 | 2,33 | 5,9 | 9,47 | 0,21 | 0 | 189 | 1,2 | 100 | 940,6 | 9,2 | 67,34 | 11 | 1 | 0,53 | 0,69 | 0,26 | 15,98 | 14,98 | 13,81 |
| 18/12/2019 03:00 | 0,81 | 2,33 | 6,9 | 10,47 | 0,22 | 0 | 178 | 1 | 100 | 940,8 | 9,3 | 67,1 | 11,5 | 1,1 | 0,54 | 0,65 | 0,11 | 14,71 | 13,88 | 12,25 |
| 18/12/2019 04:00 | 0,7 | 3,53 | 8,1 | 13,52 | 0,23 | 0 | 180 | 1,1 | 99,8 | 940,7 | 9,3 | 63,23 | 11,4 | 1,1 | 0,49 | 0,65 | 0,22 | 13,62 | 12,86 | 11,48 |
| 18/12/2019 05:00 | 0,71 | 1,99 | 5,7 | 8,75 | 0,22 | 0 | 162 | 1,1 | 89 | 940,7 | 9,8 | 64,08 | 9,7 | 1 | 0,43 | 0,66 | 0,16 | 13,82 | 12,56 | 10,97 |
| 18/12/2019 06:00 | 0,75 | 2,97 | 9,9 | 14,46 | 0,27 | 0 | 199 | 0,9 | 86,4 | 940,7 | 10,4 | 64,53 | 8,5 | 1,1 | 0,53 | 0,7 | 0,23 | 13,18 | 11,45 | 9,73 |
| 18/12/2019 07:00 | 1,04 | 7,58 | 23,2 | 34,83 | 0,28 | 0 | 150 | 1 | 86,7 | 941 | 10,3 | 52,51 | 10,1 | 1,1 | 0,66 | 2,3 | 1,01 | 14,72 | 11,53 | 9,32 |
| 18/12/2019 08:00 | 0,89 | 8,38 | 27,5 | 40,36 | 0,36 | 0 | 196 | 1,3 | 83,3 | 941,3 | 10,7 | 55,28 | 23,8 | 1,2 | 0,7 | 2,16 | 0,98 | 15,24 | 11,81 | 9,39 |
| 18/12/2019 09:00 | 1,08 | 21,25 | 42,9 | 75,5 | 0,62 | 0 | 160 | 1,1 | 86,9 | 941,5 | 10,7 | 40,73 | 81,3 | 1,3 | 0,96 | 3,51 | 2,48 | 25,39 | 18,53 | 15,28 |
| 18/12/2019 10:00 | 0,98 | 11,4 | 32,3 | 49,79 | 0,5 | 0 | 65 | 0,3 | 89,5 | 941,7 | 10,7 | 43,93 | 121,9 | 1,4 | 1,36 | 4,24 | 2,55 | 25,65 | 18,32 | 14,82 |
| 18/12/2019 11:00 | 0,87 | 10,84 | 24,3 | 40,93 | 0,46 | 0 | 14 | 0,5 | 98,6 | 942 | 11 | 50,44 | 174,9 | 1,3 | 1,55 | 5,01 | 3,97 | 28,15 | 21,45 | 17,53 |
| 18/12/2019 12:00 | 0,75 | 5,87 | 12,5 | 21,51 | 0,3 | 0 | 16 | 0,6 | 100 | 941,9 | 11,4 | 58,27 | 143,6 | 1,3 | 1,3 | 5,12 | 3,97 | 21,01 | 17,35 | 13,99 |
| 18/12/2019 13:00 | 0,66 | 7,23 | 13,5 | 24,59 | 0,3 | 0 | 25 | 1 | 100 | 941,5 | 12 | 59,31 | 156 | 1,3 | 1,01 | 3,54 | 2,96 | 22,44 | 17,4 | 12,69 |
| 18/12/2019 14:00 | 0,31 | 6,11 | 9,8 | 19,17 | 0,25 | 0 | 14 | 1 | 100 | 941,2 | 12,6 | 64,86 | 164,7 | 1,3 | 1 | 2,73 | 1,83 | 22,81 | 17,13 | 11,23 |
| 18/12/2019 15:00 | 0,34 | 4,57 | 10,8 | 17,81 | 0,32 | 0 | 201 | 1,5 | 99 | 941,2 | 12,9 | 66,3 | 92,1 | 1,3 | 0,72 | 1,6 | 1,03 | 27,02 | 20,08 | 13,57 |
| 18/12/2019 16:00 | 0,26 | 4,19 | 10,6 | 17,03 | 0,28 | 0 | 206 | 2,1 | 100 | 941,2 | 12,7 | 69,45 | 39,8 | 1,3 | 1,04 | 3,18 | 2,65 | 28,05 | 21,52 | 14,62 |
| 18/12/2019 17:00 | 0,38 | 7,98 | 19,9 | 32,14 | 0,36 | 0 | 194 | 2 | 100 | 941,2 | 12,5 | 61,91 | 18,2 | 1,3 | 0,92 | 1,29 | 0,64 | 27,01 | 23,25 | 18,6 |
| 18/12/2019 18:00 | 0,44 | 9,26 | 22 | 36,21 | 0,46 | 0 | 187 | 1,5 | 100 | 941,5 | 12,6 | 62,98 | 15,8 | 1,4 | 1,35 | 2,18 | 0,87 | 21,88 | 18,55 | 15,21 |
| 18/12/2019 19:00 | 0,41 | 7,47 | 21,5 | 32,96 | 0,4 | 0 | 206 | 1,6 | 100 | 941,7 | 12,6 | 64,86 | 16,3 | 1,4 | 1,32 | 3,02 | 1,66 | 23,31 | 18,32 | 14,57 |
| 18/12/2019 20:00 | 0,34 | 8,08 | 19,6 | 32 | 0,33 | 0 | 196 | 1,7 | 100 | 941,9 | 12,3 | 67,25 | 16 | 1,4 | 1,28 | 3,57 | 2,31 | 19,41 | 16,3 | 12,3 |
| 18/12/2019 21:00 | 0,43 | 5,46 | 14,1 | 22,48 | 0,31 | 0 | 197 | 1,8 | 100 | 942 | 12,2 | 72,08 | 16,9 | 1,3 | 1,03 | 2,73 | 1,77 | 19,43 | 15,63 | 10,72 |
| 18/12/2019 22:00 | 0,35 | 4,65 | 11,2 | 18,33 | 0,3 | 0 | 213 | 1,6 | 100 | 942,1 | 12,3 | 73,59 | 17,8 | 1,3 | 0,78 | 1,31 | 0,64 | 17,53 | 14,11 | 10,01 |
| 18/12/2019 23:00 | 0,31 | 3,21 | 7,3 | 12,22 | 0,26 | 0 | 219 | 1,4 | 100 | 941,9 | 12,2 | 76,51 | 17,3 | 1,3 | 0,69 | 1,67 | 1,09 | 13,88 | 11,17 | 7,91 |
| 19/12/2019 00:00 | 0,35 | 2,86 | 5,5 | 9,89 | 0,25 | 0 | 238 | 1,5 | 100 | 941,6 | 12,1 | 78,66 | 17,8 | 1,2 | 0,51 | 0,72 | 0,33 | 12,28 | 9,91 | 6,77 |
| 19/12/2019 01:00 | 0,36 | 2,42 | 4,4 | 8,11 | 0,18 | 0 | 203 | 1,8 | 100 | 941,3 | 12 | 80,65 | 17,4 | 1,2 | 0,68 | 1,95 | 1,06 | 12,1 | 9,41 | 5,78 |
| 19/12/2019 02:00 | 0,41 | 1,9 | 2,4 | 5,31 | 0,17 | 0 | 209 | 1,7 | 100 | 940,9 | 12,1 | 83,24 | 16,9 | 1,2 | 0,34 | 0,49 | 0,26 | 11,97 | 9,09 | 5,29 |
| 19/12/2019 03:00 | 0,39 | 1,79 | 1,7 | 4,45 | 0,16 | 0 | 227 | 1,8 | 100 | 940,9 | 12,3 | 82,91 | 17,1 | 1,2 | 0,29 | 0,31 | 0,17 | 10,86 | 8,46 | 5,18 |
| 19/12/2019 04:00 | 0,4 | 2,03 | 2,1 | 5,21 | 0,16 | 0 | 211 | 2 | 100 | 940,6 | 12,3 | 83,61 | 16,8 | 1,1 | 0,23 | 0,27 | 0,13 | 11,8 | 8,82 | 4,97 |
| 19/12/2019 05:00 | 0,37 | 1,9 | 1,9 | 4,81 | 0,15 | 0 | 204 | 2,6 | 100 | 940,3 | 12,3 | 84,83 | 17,5 | 1,1 | 0,23 | 0,23 | 0,13 | 11,58 | 8,7 | 4,94 |
| 19/12/2019 06:00 | 0,34 | 2,02 | 2,6 | 5,7 | 0,17 | 0 | 229 | 1,4 | 100 | 940,2 | 12,2 | 81,22 | 17,8 | 1,1 | 0,23 | 0,19 | 0,13 | 10,95 | 8,64 | 5,43 |
| 19/12/2019 07:00 | 0,42 | 3,08 | 8,4 | 13,12 | 0,19 | 0 | 201 | 1,8 | 100 | 940,2 | 11,7 | 75,72 | 17 | 1,1 | 0,26 | 0,42 | 0,17 | 10,81 | 8,7 | 5,82 |
| 19/12/2019 08:00 | 0,51 | 3,34 | 6,9 | 12,02 | 0,22 | 0 | 201 | 2,9 | 100 | 940,3 | 11,9 | 80,69 | 21,5 | 1,1 | 0,38 | 0,42 | 0,18 | 14,69 | 10,81 | 6,43 |
| 19/12/2019 09:00 | 0,68 | 5,97 | 11,1 | 20,26 | 0,26 | 0 | 190 | 3,2 | 100 | 940,2 | 12,3 | 78,22 | 46,1 | 1,2 | 0,46 | 0,88 | 0,36 | 20,7 | 14,41 | 7,65 |
| 19/12/2019 10:00 | 0,54 | 4,96 | 8,2 | 15,81 | 0,22 | 0,2 | 193 | 3,8 | 100 | 940,1 | 12,5 | 79,23 | 34,6 | 1,2 | 0,69 | 1,15 | 0,42 | 17,6 | 12,72 | 7,67 |
| 19/12/2019 11:00 | 0,61 | 6,49 | 8,6 | 18,56 | 0,21 | 0 | 199 | 4,8 | 100 | 939,6 | 12,7 | 79,01 | 57,7 | 1,2 | 0,61 | 1,28 | 0,57 | 16,65 | 12,06 | 6,96 |
| 19/12/2019 12:00 | 0,56 | 5,02 | 8,5 | 16,2 | 0,23 | 0,8 | 200 | 4,3 | 100 | 939,3 | 12,9 | 79,79 | 57,7 | 1,2 | 0,55 | 0,89 | 0,38 | 18,9 | 13,84 | 8,21 |
| 19/12/2019 13:00 | 0,67 | 9,12 | 11,9 | 25,89 | 0,27 | 0,6 | 197 | 3,9 | 100 | 938,6 | 12,9 | 77,39 | 45,4 | 1,3 | 0,62 | 1,2 | 0,49 | 18,52 | 14,11 | 8,96 |
| 19/12/2019 14:00 | 0,6 | 4,72 | 8,6 | 15,84 | 0,25 | 0,8 | 190 | 3,5 | 100 | 938,1 | 13 | 78,24 | 51,4 | 1,4 | 0,78 | 1,43 | 0,59 | 18,32 | 14,47 | 9,88 |
| 19/12/2019 15:00 | 0,61 | 4,55 | 8,1 | 15,08 | 0,27 | 0 | 195 | 2,9 | 100 | 938 | 13,2 | 77,58 | 44,3 | 1,4 | 0,79 | 1,23 | 0,46 | 21,91 | 16,64 | 10,6 |
| 19/12/2019 16:00 | 0,57 | 4,5 | 10,1 | 17 | 0,26 | 0,2 | 207 | 2 | 100 | 938 | 13,2 | 75,07 | 34,6 | 1,4 | 1,18 | 3,74 | 1,66 | 27,06 | 20,19 | 13,12 |
| 19/12/2019 17:00 | 0,59 | 4,52 | 11,8 | 18,73 | 0,3 | 0 | 199 | 2,1 | 100 | 937,9 | 13 | 73,5 | 17,6 | 1,3 | 1,01 | 1,19 | 0,49 | 26,89 | 20,76 | 13,95 |
| 19/12/2019 18:00 | 0,7 | 5,77 | 14,7 | 23,55 | 0,35 | 0 | 227 | 1,7 | 100 | 937,5 | 12,8 | 71,41 | 14,4 | 1,4 | 0,97 | 1,52 | 0,58 | 24,09 | 19,82 | 15,34 |
| 19/12/2019 19:00 | 0,64 | 6,89 | 17,3 | 27,87 | 0,33 | 0 | 200 | 2,2 | 100 | 937,4 | 12,7 | 70,95 | 14,4 | 1,4 | 1,04 | 1,9 | 0,68 | 26,44 | 21,72 | 16,41 |
| 19/12/2019 20:00 | 0,7 | 7,88 | 19,7 | 31,79 | 0,42 | 0 | 202 | 1,9 | 100 | 937,4 | 12,6 | 67,6 | 14,4 | 1,5 | 1,2 | 1,84 | 0,69 | 29,55 | 24,13 | 18,85 |
| 19/12/2019 21:00 | 0,69 | 6,87 | 19,7 | 30,24 | 0,38 | 0 | 196 | 1,8 | 100 | 937,1 | 12,5 | 66,59 | 14,4 | 1,5 | 1,12 | 2,04 | 0,74 | 31,94 | 24,83 | 20,58 |
| 19/12/2019 22:00 | 0,82 | 8,52 | 21,5 | 34,57 | 0,5 | 0 | 193 | 1,1 | 100 | 937 | 12,3 | 63,29 | 14,4 | 1,5 | 1,24 | 2,61 | 1,26 | 31,88 | 24,73 | 20,21 |
| 19/12/2019 23:00 | 0,63 | 7,61 | 19 | 30,67 | 0,35 | 0 | 140 | 1 | 100 | 936,6 | 12,1 | 66,14 | 13,7 | 1,4 | 1,39 | 3,7 | 1,33 | 30,58 | 23,91 | 17,92 |
| 20/12/2019 00:00 | 0,64 | 5,12 | 16,5 | 24,35 | 0,3 | 0 | 192 | 1,3 | 99,8 | 936,4 | 12 | 65,61 | 13,8 | 1,3 | 0,98 | 3,21 | 2,7 | 33,32 | 25,08 | 17,48 |

| DATA | SO2 | NO | NO2 | NOx | CO | Pluv. | DV | VV | UR | PRESS | TEMP | O3 | RADG | H2S | Benzene | Toluene | XIL | PM10 | PM25 | PM1 |
|---|---|---|---|---|---|---|---|---|---|---|---|---|---|---|---|---|---|---|---|---|
| | ug/m3 | ug/m3 | ug/m3 | ug/m3 | mg/m3 | mm | °N | m/s | % | hPa | °C | ug/m3 | W/m2 | ug/m3 | ug/m3 | ug/m3 | ug/m3 | ug/m3 | ug/m3 | ug/m3 |
| 20/12/2019 01:00 | 0,7 | 2,37 | 5,4 | 9,04 | 0,2 | 0 | 195 | 2,2 | 78,2 | 935,8 | 12,5 | 78,71 | 13,6 | 1,1 | 0,72 | 1,14 | 0,5 | 75,25 | 35,76 | 12,45 |
| 20/12/2019 02:00 | 0,84 | 2,16 | 4,9 | 8,21 | 0,17 | 0 | 201 | 2,1 | 76 | 935,7 | 12,3 | 77,45 | 13,6 | 1 | 0,45 | 0,59 | 0,22 | 102,58 | 41,29 | 11,9 |
| 20/12/2019 03:00 | 1 | 2,06 | 3,4 | 6,56 | 0,15 | 0 | 198 | 2,6 | 75,4 | 935,4 | 12,2 | 76,37 | 13 | 0,9 | 0,39 | 0,4 | 0,15 | 113,61 | 48,6 | 12,55 |
| 20/12/2019 04:00 | 0,92 | 2,86 | 8,3 | 12,69 | 0,17 | 0 | 194 | 1,7 | 82,7 | 934,8 | 11,4 | 67,74 | 11,6 | 0,9 | 0,29 | 0,31 | 0,15 | 81,88 | 54,59 | 14,2 |
| 20/12/2019 05:00 | 0,91 | 2,01 | 3,7 | 6,78 | 0,15 | 0 | 150 | 1,1 | 87,5 | 934,2 | 10,8 | 66,21 | 12,9 | 1 | 0,29 | 0,4 | 0 | 90,98 | 60,65 | 14,91 |
| 20/12/2019 06:00 | 0,84 | 1,96 | 3,2 | 6,21 | 0,21 | 0 | 14 | 0,5 | 92,7 | 934,1 | 10 | 64,89 | 13,4 | 1 | 0,29 | 0,31 | 0,05 | 80,31 | 53,54 | 13,65 |
| 20/12/2019 07:00 | 0,96 | 7,88 | 15,6 | 27,69 | 0,23 | 0 | 172 | 1,3 | 93,9 | 934,1 | 9,7 | 57,62 | 13,5 | 1,1 | 0,73 | 3,24 | 1,56 | 60,58 | 40,39 | 10,93 |
| 20/12/2019 08:00 | 0,81 | 8,6 | 26 | 39,19 | 0,44 | 0 | 11 | 0,3 | 90,7 | 934,4 | 10,1 | 50,2 | 28,7 | 1,2 | 0,55 | 1,42 | 0,88 | 42,16 | 28,11 | 9,52 |
| 20/12/2019 09:00 | 0,88 | 12,16 | 31,5 | 50,15 | 0,46 | 0 | 199 | 1,2 | 82,7 | 934,9 | 11,8 | 51,61 | 59,4 | 1,2 | 1,5 | 6,6 | 6,06 | 25,78 | 17,34 | 9,33 |
| 20/12/2019 10:00 | 0,82 | 7,22 | 16,7 | 27,78 | 0,3 | 0 | 200 | 1,9 | 79,2 | 935,2 | 13,1 | 62,28 | 205,8 | 1,2 | 1,26 | 4,37 | 3,05 | 29,23 | 19,08 | 10,23 |
| 20/12/2019 11:00 | 0,98 | 4,59 | 8,4 | 15,44 | 0,22 | 0 | 209 | 3 | 70,8 | 935,4 | 14,2 | 75,26 | 287,2 | 1,2 | 0,85 | 2,63 | 1,69 | 16,77 | 9,02 | 4,52 |
| 20/12/2019 12:00 | 1 | 7 | 12,6 | 23,34 | 0,25 | 0 | 215 | 2,6 | 65,6 | 934,9 | 15,1 | 75,16 | 309,4 | 1,2 | 0,58 | 1,52 | 0,84 | 12,07 | 6,45 | 3,59 |
| 20/12/2019 13:00 | 0,88 | 5,33 | 12,6 | 20,78 | 0,24 | 0 | 217 | 2,5 | 61,3 | 934,2 | 15,8 | 76,93 | 345,8 | 1,1 | 0,73 | 1,94 | 1,02 | 13,92 | 6,78 | 3,71 |
| 20/12/2019 14:00 | 0,97 | 5,1 | 9,7 | 17,52 | 0,23 | 0 | 213 | 3,3 | 56,2 | 933,7 | 16,3 | 83,17 | 275,5 | 1,2 | 0,7 | 2,26 | 1,28 | 15,71 | 7,67 | 3,87 |
| 20/12/2019 15:00 | 0,84 | 2,81 | 5,3 | 9,61 | 0,2 | 0 | 209 | 4 | 57,3 | 933,7 | 15,2 | 89,52 | 221,8 | 1,1 | 0,58 | 1,43 | 0,68 | 19,36 | 10,54 | 4,89 |
| 20/12/2019 16:00 | 0,75 | 3,99 | 8,1 | 14,22 | 0,23 | 0 | 192 | 3,1 | 58 | 933,1 | 14,5 | 85,94 | 69,9 | 1,1 | 0,45 | 0,97 | 0,48 | 27,77 | 12,96 | 5,89 |
| 20/12/2019 17:00 | 0,73 | 3,65 | 9,7 | 15,3 | 0,27 | 0 | 224 | 3,4 | 60 | 933,3 | 13,9 | 84,27 | 18,8 | 1,1 | 0,63 | 0,85 | 0,33 | 24,51 | 14,62 | 8,01 |
| 20/12/2019 18:00 | 0,76 | 6,5 | 24,4 | 34,37 | 0,46 | 0 | 219 | 1,5 | 65,2 | 933,2 | 13,3 | 64,09 | 11,5 | 1,2 | 0,79 | 1,17 | 0,43 | 35,26 | 19,59 | 12,29 |
| 20/12/2019 19:00 | 0,81 | 9,73 | 34,9 | 49,83 | 0,54 | 0 | 178 | 0,9 | 70,2 | 933,3 | 12,7 | 55,07 | 12 | 1,4 | 1,47 | 4,1 | 2,23 | 38,53 | 23,02 | 15,3 |
| 20/12/2019 20:00 | 0,92 | 13,75 | 37 | 58,09 | 0,48 | 0 | 13 | 0,3 | 76 | 932,7 | 12 | 49,13 | 12,6 | 1,4 | 2,4 | 3,41 | 1,64 | 35,85 | 20,43 | 12,34 |
| 20/12/2019 21:00 | 0,96 | 10,01 | 29,4 | 44,76 | 0,4 | 0 | 1 | 0,5 | 73,4 | 932,2 | 11,7 | 55,31 | 13,1 | 1,3 | 1,67 | 4,33 | 2,96 | 30,62 | 17,88 | 10,66 |
| 20/12/2019 22:00 | 1,1 | 8,72 | 23,9 | 37,28 | 0,51 | 0 | 156 | 1,5 | 71,6 | 931,8 | 11,4 | 61,71 | 13,6 | 1,4 | 1,59 | 5,14 | 3,98 | 30,39 | 17,02 | 10,37 |
| 20/12/2019 23:00 | 0,85 | 6,76 | 14,3 | 24,67 | 0,29 | 0 | 184 | 2,2 | 61,8 | 931,6 | 12,5 | 69,69 | 13,6 | 1,2 | 1,67 | 5,89 | 4,45 | 22,45 | 11,96 | 6,35 |
| 21/12/2019 00:00 | 0,85 | 3,98 | 9,7 | 15,81 | 0,23 | 0 | 185 | 2,5 | 59,7 | 931,3 | 12,4 | 73,73 | 12,3 | 1,1 | 1,04 | 3,99 | 3,75 | 18,58 | 10,23 | 5,46 |
| 21/12/2019 01:00 | 0,93 | 2,22 | 2,9 | 6,31 | 0,17 | 0 | 210 | 5,2 | 53,1 | 930,5 | 14,2 | 78,66 | 13 | 0,9 | 0,58 | 1,27 | 0,31 | 16,09 | 7,97 | 3,48 |
| 21/12/2019 02:00 | 1,29 | 1,92 | 1,8 | 4,75 | 0,14 | 0 | 208 | 5,9 | 53,2 | 930,2 | 14,6 | 80,5 | 13,2 | 1 | 0,26 | 0,53 | 0 | 15,55 | 8,47 | 3,73 |
| 21/12/2019 03:00 | 1,33 | 2,1 | 4,1 | 7,32 | 0,17 | 0 | 198 | 2,7 | 58 | 930,6 | 13,8 | 76,83 | 11,7 | 1 | 0,23 | 0,31 | 0 | 18,44 | 9,91 | 4,68 |
| 21/12/2019 04:00 | 0,98 | 2,08 | 5 | 8,19 | 0,16 | 0 | 187 | 0,9 | 65 | 929,8 | 12,8 | 72,3 | 12 | 1 | 0,26 | 0,34 | 0,04 | 19,97 | 10,46 | 4,92 |
| 21/12/2019 05:00 | 0,89 | 1,94 | 4 | 6,98 | 0,14 | 0 | 17 | 0,7 | 70,7 | 929 | 12 | 71,13 | 12,1 | 0,9 | 0,26 | 0,36 | 0 | 20,07 | 10,23 | 4,53 |
| 21/12/2019 06:00 | 0,88 | 2,35 | 4,7 | 8,31 | 0,13 | 0 | 202 | 1,6 | 79,5 | 928,3 | 11,3 | 68,42 | 11,7 | 1,1 | 0,26 | 0,31 | 0 | 18,55 | 11,32 | 5,19 |
| 21/12/2019 07:00 | 0,71 | 3,02 | 7,1 | 11,73 | 0,16 | 0 | 38 | 1,1 | 84,7 | 928,1 | 11,1 | 65,18 | 12,1 | 1 | 0,34 | 0,41 | 0,11 | 18,48 | 12,39 | 5,71 |
| 21/12/2019 08:00 | 0,83 | 4,16 | 10,9 | 17,28 | 0,22 | 0 | 194 | 1,8 | 83,3 | 928,2 | 11,5 | 64,41 | 17,7 | 1,1 | 0,37 | 0,66 | 0,16 | 19,45 | 12,92 | 6,38 |
| 21/12/2019 09:00 | 0,71 | 5,62 | 12,9 | 21,52 | 0,24 | 0 | 205 | 2,2 | 80,4 | 927 | 12,1 | 64,16 | 48 | 1 | 0,66 | 1,51 | 0,57 | 18,34 | 11,61 | 5,89 |
| 21/12/2019 10:00 | 0,78 | 6,11 | 9,6 | 18,97 | 0,23 | 0 | 206 | 4,2 | 75 | 926,6 | 13,3 | 68,47 | 141 | 1,1 | 0,59 | 1,15 | 0,2 | 17,48 | 8,96 | 4,92 |
| 21/12/2019 11:00 | 0,7 | 4,56 | 6,2 | 13,2 | 0,18 | 0 | 209 | 9,1 | 68,2 | 926,1 | 14,1 | 77,21 | 148,9 | 1 | 0,66 | 1,18 | 0,19 | 11,81 | 3,7 | 2,14 |
| 21/12/2019 12:00 | 0,79 | 3,9 | 4,6 | 10,58 | 0,18 | 0 | 209 | 10 | 60,5 | 925,2 | 14,7 | 80,83 | 273 | 1 | 0,39 | 0,82 | 0 | 10,27 | 4,96 | 3,22 |
| 21/12/2019 13:00 | 0,77 | 5,36 | 7,8 | 16,02 | 0,21 | 0 | 207 | 6,7 | 63,2 | 924,7 | 14,6 | 77,72 | 163,6 | 1,1 | 0,29 | 0,51 | 0 | 9,21 | 5,5 | 3,56 |
| 21/12/2019 14:00 | 0,82 | 4,61 | 6,9 | 13,97 | 0,24 | 0 | 199 | 5 | 64,5 | 923,9 | 15,1 | 76,76 | 239,1 | 1,1 | 0,54 | 1,11 | 0,23 | 7,78 | 4,2 | 2,91 |
| 21/12/2019 15:00 | 0,82 | 2,53 | 3,3 | 7,18 | 0,17 | 0 | 210 | 9,3 | 68,1 | 922,4 | 14,7 | 78,9 | 190,3 | 1,1 | 0,58 | 0,91 | 0,42 | 4,78 | 2,52 | 1,83 |
| 21/12/2019 16:00 | 0,65 | 2,97 | 4,1 | 8,66 | 0,18 | 0,2 | 212 | 7,7 | 78,1 | 922,5 | 13,4 | 76,54 | 83 | 1,1 | 0,39 | 0,5 | 0,22 | 1,89 | 1,71 | 1,5 |
| 21/12/2019 17:00 | 0,81 | 3,09 | 4,1 | 8,84 | 0,18 | 0 | 222 | 7,8 | 74,7 | 921,7 | 14,2 | 75,52 | 19,6 | 1,1 | 0,39 | 0,41 | 0,17 | 1,94 | 1,8 | 1,65 |
| 21/12/2019 18:00 | 0,73 | 3,98 | 6,9 | 13,01 | 0,22 | 0 | 212 | 5,3 | 77,7 | 922,4 | 14,6 | 71,61 | 13,1 | 1,1 | 0,39 | 0,45 | 0 | 1,81 | 1,63 | 1,48 |
| 21/12/2019 19:00 | 0,66 | 4,08 | 6,9 | 13,16 | 0,23 | 0 | 219 | 4,7 | 75,9 | 923,1 | 15,5 | 69,3 | 12,7 | 1,1 | 0,45 | 0,65 | 0 | 3,06 | 2,74 | 2,43 |
| 21/12/2019 20:00 | 0,74 | 6,4 | 11,6 | 21,42 | 0,26 | 0 | 229 | 4,2 | 71 | 923,8 | 15,7 | 67,48 | 11,9 | 1,1 | 0,5 | 0,63 | 0,22 | 6,96 | 5,47 | 4,45 |
| 21/12/2019 21:00 | 0,77 | 5,75 | 12,7 | 21,52 | 0,27 | 0 | 214 | 3,2 | 68,8 | 924 | 15,5 | 69,1 | 10,7 | 1,1 | 0,73 | 0,88 | 0,31 | 10,41 | 7,75 | 6,18 |
| 21/12/2019 22:00 | 0,7 | 5 | 9,2 | 16,87 | 0,26 | 0 | 209 | 3,1 | 68,3 | 923,9 | 15,4 | 73,67 | 11 | 1,1 | 0,75 | 1,04 | 0,39 | 9,69 | 6,3 | 4,26 |
| 21/12/2019 23:00 | 0,67 | 3,12 | 5,6 | 10,39 | 0,22 | 0 | 216 | 3,2 | 66,2 | 923,8 | 15,7 | 77,45 | 11,8 | 1,1 | 0,69 | 2,74 | 1,33 | 8,43 | 5,96 | 3,94 |
| 22/12/2019 00:00 | 0,78 | 3,19 | 7,1 | 11,99 | 0,23 | 0 | 204 | 2,4 | 63,8 | 923,6 | 15,9 | 75,97 | 12,2 | 1,1 | 0,42 | 1,01 | 0,42 | 8,35 | 6,42 | 4,58 |

| DATA | SO2 | NO | NO2 | NOx | CO | Pluv. | DV | VV | UR | PRESS | TEMP | O3 | RADG | H2S | Benzene | Toluene | XIL | PM10 | PM25 | PM1 |
|---|---|---|---|---|---|---|---|---|---|---|---|---|---|---|---|---|---|---|---|---|
| | ug/m3 | ug/m3 | ug/m3 | ug/m3 | mg/m3 | mm | °N | m/s | % | hPa | °C | ug/m3 | W/m2 | ug/m3 | ug/m3 | ug/m3 | ug/m3 | ug/m3 | ug/m3 | ug/m3 |
| 22/12/2019 01:00 | 0,68 | 3,49 | 10,1 | 15,45 | 0,22 | 0 | 202 | 1,9 | 65,8 | 923,2 | 15,4 | 70,92 | 11,9 | 1,1 | 0,42 | 1,38 | 0,53 | 7,31 | 5,16 | 3,46 |
| 22/12/2019 02:00 | 0,66 | 2,49 | 3,7 | 7,52 | 0,17 | 0 | 213 | 3,9 | 67,5 | 923 | 15,5 | 78,61 | 12 | 1,1 | 0,37 | 0,88 | 0,34 | 4,98 | 3,61 | 2,18 |
| 22/12/2019 03:00 | 0,65 | 1,98 | 1,9 | 4,94 | 0,15 | 0 | 211 | 4,7 | 68,3 | 922,3 | 15,8 | 79,72 | 13,1 | 1,1 | 0,34 | 1,32 | 0,63 | 4,2 | 3,24 | 1,93 |
| 22/12/2019 04:00 | 0,71 | 3,04 | 6,4 | 11,06 | 0,15 | 0 | 187 | 1,9 | 71,5 | 920,8 | 15,2 | 73,32 | 13,3 | 1,1 | 0,19 | 0,38 | 0,22 | 5,31 | 3,84 | 2,28 |
| 22/12/2019 05:00 | 0,71 | 2,01 | 2,4 | 5,48 | 0,13 | 1,8 | 181 | 1,7 | 94,5 | 919,5 | 12,9 | 68,64 | 14 | 1,1 | 0,19 | 0,36 | 0,18 | 5 | 3,88 | 2,17 |
| 22/12/2019 06:00 | 0,67 | 2,06 | 3 | 6,16 | 0,13 | 0,6 | 170 | 1,8 | 99,6 | 917,8 | 13 | 61,96 | 14,5 | 1,1 | 0,16 | 0,19 | 0,13 | 2,34 | 2,04 | 1,3 |
| 22/12/2019 07:00 | 0,73 | 2,45 | 3,1 | 6,86 | 0,14 | 1 | 210 | 7,1 | 91,3 | 915,6 | 14,4 | 60,77 | 14 | 1,1 | 0,16 | 0,19 | 0 | 2,23 | 1,96 | 1,3 |
| 22/12/2019 08:00 | 0,69 | 1,97 | 2,6 | 5,62 | 0,16 | 1,6 | 215 | 9,9 | 83,5 | 914,3 | 15,2 | 63,52 | 23,8 | 1,1 | 0,2 | 0,27 | 0 | 2,58 | 2,21 | 1,56 |
| 22/12/2019 09:00 | 0,69 | 2,18 | 3 | 6,34 | 0,16 | 4 | 214 | 8,9 | 86,4 | 913,7 | 14,2 | 66,72 | 46,9 | 1,2 | 0,23 | 0,27 | 0 | 2,7 | 2,37 | 1,8 |
| 22/12/2019 10:00 | 0,62 | 2,43 | 2,5 | 6,23 | 0,17 | 1,2 | 244 | 9,1 | 83,2 | 915,5 | 9,3 | 98,25 | 75,2 | 1 | 0,29 | 0,42 | 0 | 1,91 | 1,78 | 1,54 |
| 22/12/2019 11:00 | 0,7 | 3,03 | 3,5 | 8,15 | 0,13 | 0,2 | 234 | 5,8 | 73,8 | 915,1 | 11 | 94,84 | 271,3 | 1 | 0,29 | 0,59 | 0 | 4,16 | 3,5 | 2,73 |
| 22/12/2019 12:00 | 0,75 | 3,08 | 3,4 | 8,12 | 0,14 | 0 | 228 | 8,2 | 70 | 914 | 12,4 | 91,33 | 310,4 | 1 | 0,39 | 0,4 | 0 | 4,34 | 3,57 | 2,65 |
| 22/12/2019 13:00 | 0,67 | 3,07 | 3,6 | 8,31 | 0,14 | 0 | 228 | 8,1 | 63,8 | 913,7 | 13,6 | 89,87 | 309 | 1 | 0,34 | 0,36 | 0 | 6,6 | 4,82 | 3,22 |
| 22/12/2019 14:00 | 0,64 | 2,32 | 2,4 | 5,96 | 0,12 | 0 | 226 | 8,1 | 70,3 | 913,3 | 12,1 | 90,84 | 225,5 | 0,9 | 0,39 | 0,34 | 0 | 5,12 | 4,07 | 2,94 |
| 22/12/2019 15:00 | 0,57 | 1,97 | 1,6 | 4,62 | 0,11 | 0 | 222 | 9,5 | 70,7 | 912 | 12,3 | 91,05 | 171,5 | 0,9 | 0,29 | 0,31 | 0 | 4,7 | 3,85 | 2,68 |
| 22/12/2019 16:00 | 0,68 | 2,09 | 2,3 | 5,51 | 0,1 | 0 | 230 | 7,3 | 69,4 | 912,5 | 12,2 | 89,63 | 65,5 | 0,9 | 0,29 | 0,22 | 0 | 6,64 | 4,96 | 3,39 |
| 22/12/2019 17:00 | 0,64 | 2,55 | 4,8 | 8,71 | 0,19 | 0 | 234 | 3,8 | 71,3 | 914 | 11,9 | 85,3 | 16,7 | 1 | 0,34 | 0,17 | 0 | 12,61 | 10,6 | 8,86 |
| 22/12/2019 18:00 | 0,71 | 3,33 | 5,4 | 10,51 | 0,26 | 0 | 246 | 5,8 | 75,6 | 914,5 | 11,7 | 83,72 | 13,8 | 1,2 | 0,66 | 0,41 | 0 | 10,45 | 8,26 | 5,94 |
| 22/12/2019 19:00 | 0,67 | 3,14 | 4 | 8,82 | 0,21 | 0 | 242 | 6,5 | 73,6 | 913,9 | 11,8 | 82,97 | 14,7 | 1 | 0,77 | 0,64 | 0 | 12,84 | 9,52 | 6,15 |
| 22/12/2019 20:00 | 0,7 | 3,37 | 3,9 | 9,07 | 0,21 | 0 | 236 | 7,3 | 72,3 | 914,1 | 11,6 | 81,62 | 14,3 | 1,2 | 0,5 | 0,41 | 0 | 10,93 | 8,13 | 5,49 |
| 22/12/2019 21:00 | 0,57 | 4,44 | 5,4 | 12,21 | 0,19 | 0 | 244 | 7,9 | 75,8 | 914,9 | 11,1 | 79,03 | 17 | 1 | 0,57 | 0,41 | 0 | 9,43 | 7,9 | 5,73 |
| 22/12/2019 22:00 | 0,65 | 4,2 | 5 | 11,44 | 0,12 | 0 | 245 | 6,7 | 76,7 | 915,7 | 10,7 | 79,01 | 13,3 | 1,2 | 0,58 | 0,68 | 0 | 7,45 | 6,45 | 5,26 |
| 22/12/2019 23:00 | 0,49 | 3,22 | 3,5 | 8,44 | 0,16 | 0 | 240 | 7,4 | 77,6 | 916,4 | 10,7 | 80,13 | 12,9 | 1,1 | 0,61 | 0,63 | 0 | 8,2 | 6,76 | 4,86 |
| 23/12/2019 00:00 | 0,81 | 2,56 | 2,4 | 6,33 | 0,17 | 0 | 246 | 8,3 | 77,3 | 916,7 | 10,7 | 81,04 | 14,1 | 1,2 | 0,42 | 0,31 | 0 | 6,15 | 5,18 | 3,54 |
| 23/12/2019 01:00 | 0,68 | 2,33 | 2,1 | 5,67 | 0,19 | 0 | 250 | 8,2 | 72,6 | 916,3 | 10,6 | 80,82 | 13,5 | 1,1 | 0,39 | 0,36 | 0 | 5,81 | 4,41 | 2,86 |
| 23/12/2019 02:00 | 0,63 | 1,71 | 1,7 | 4,32 | 0,16 | 0 | 246 | 9,1 | 71,4 | 916,6 | 10,3 | 80,2 | 15,9 | 1,1 | 0,34 | 0,27 | 0 | 5,89 | 4,3 | 2,65 |
| 23/12/2019 03:00 | 0,59 | 1,99 | 2,1 | 5,15 | 0,18 | 0 | 245 | 7,7 | 74,5 | 917,3 | 9,9 | 80,3 | 15 | 1,1 | 0,29 | 0,19 | 0 | 6,2 | 4,71 | 2,83 |
| 23/12/2019 04:00 | 0,74 | 1,87 | 1,5 | 4,37 | 0,17 | 0 | 240 | 7,2 | 77,7 | 917 | 9,3 | 80,69 | 12,6 | 1,2 | 0,29 | 0,19 | 0 | 5,03 | 4,2 | 2,59 |
| 23/12/2019 05:00 | 0,64 | 1,8 | 1,6 | 4,36 | 0,18 | 0 | 244 | 5 | 73,9 | 916,7 | 9,4 | 79,58 | 11,5 | 1,2 | 0,26 | 0,14 | 0 | 4,71 | 3,66 | 2,15 |
| 23/12/2019 06:00 | 0,71 | 2,02 | 1,8 | 4,9 | 0,17 | 0 | 248 | 4,9 | 64,6 | 917 | 10,2 | 82,13 | 13,7 | 1,1 | 0,34 | 0,32 | 0 | 5,04 | 3,66 | 2,1 |
| 23/12/2019 07:00 | 0,72 | 2,17 | 2,6 | 5,93 | 0,18 | 0 | 247 | 5,2 | 65,9 | 917,1 | 10 | 83,8 | 13,5 | 1,1 | 0,29 | 0,19 | 0 | 5,03 | 3,56 | 2,1 |
| 23/12/2019 08:00 | 0,68 | 2,61 | 8,6 | 12,6 | 0,25 | 0 | 246 | 1,7 | 66,5 | 918 | 9,7 | 75,64 | 22,3 | 1,2 | 0,34 | 0,37 | 0 | 9,48 | 6,91 | 5,35 |
| 23/12/2019 09:00 | 0,68 | 2,69 | 10,2 | 14,33 | 0,27 | 0 | 353 | 1,4 | 72,5 | 919,2 | 9,3 | 72,42 | 79,6 | 1,2 | 0,59 | 0,92 | 0 | 9,56 | 7,65 | 6,17 |
| 23/12/2019 10:00 | 0,68 | 3,53 | 11,5 | 16,92 | 0,28 | 0 | 358 | 1,6 | 71,7 | 920 | 10 | 70,97 | 159,9 | 1,2 | 0,78 | 0,8 | 0 | 11,75 | 8,23 | 6,06 |
| 23/12/2019 11:00 | 0,9 | 5,1 | 9,6 | 17,42 | 0,27 | 0 | 339 | 1,6 | 70,2 | 920,4 | 10,9 | 71,46 | 221,8 | 1,2 | 0,81 | 1,24 | 0,01 | 15,49 | 10,58 | 7,75 |
| 23/12/2019 12:00 | 0,53 | 3,96 | 8 | 14,07 | 0,27 | 0 | 267 | 2,3 | 65,7 | 920,9 | 11,3 | 72,4 | 220,7 | 1,1 | 0,84 | 1,01 | 0,2 | 14,5 | 10,24 | 7,81 |
| 23/12/2019 13:00 | 0,78 | 3,85 | 8,9 | 14,81 | 0,3 | 0 | 334 | 1,8 | 67,6 | 921,4 | 11,3 | 70,76 | 227,9 | 1,3 | 0,81 | 1,29 | 0,02 | 15,52 | 11,85 | 9,53 |
| 23/12/2019 14:00 | 0,84 | 3,09 | 6 | 10,74 | 0,26 | 0 | 2 | 2,7 | 61,1 | 921,6 | 12,2 | 74,35 | 327,5 | 1,1 | 0,99 | 1,58 | 0,89 | 13,75 | 9,97 | 7,82 |
| 23/12/2019 15:00 | 0,89 | 2,18 | 4,3 | 7,64 | 0,2 | 0 | 348 | 3,2 | 62,3 | 921,9 | 11,1 | 74,54 | 156,1 | 1,2 | 0,92 | 1,01 | 0 | 9,07 | 6,36 | 4,34 |
| 23/12/2019 16:00 | 0,76 | 2,42 | 5,7 | 9,41 | 0,24 | 0 | 349 | 3,8 | 80,7 | 923,3 | 8,1 | 75,15 | 17,7 | 1,2 | 0,53 | 0,49 | 0 | 9,39 | 7,43 | 5,88 |
| 23/12/2019 17:00 | 0,8 | 3,09 | 8,7 | 13,44 | 0,32 | 0 | 358 | 2,4 | 83,7 | 923,9 | 7,4 | 74,44 | 18,3 | 1,2 | 0,59 | 0,38 | 0,07 | 12,28 | 10,62 | 9,07 |
| 23/12/2019 18:00 | 0,74 | 2,89 | 7,8 | 12,23 | 0,29 | 0 | 348 | 4,3 | 75,7 | 924,5 | 7,4 | 79,1 | 10,4 | 1,3 | 1,03 | 1,28 | 0,37 | 7,93 | 7,21 | 6,48 |
| 23/12/2019 19:00 | 0,79 | 3,05 | 8,5 | 13,18 | 0,27 | 0 | 357 | 4 | 67,9 | 925,4 | 7,7 | 79,12 | 9 | 1,2 | 1,21 | 1,11 | 0 | 7,41 | 6,85 | 6,34 |
| 23/12/2019 20:00 | 0,75 | 2,98 | 9,9 | 14,47 | 0,34 | 0 | 0 | 3,3 | 69,2 | 926,1 | 7,8 | 75,49 | 9,7 | 1,2 | 0,9 | 0,92 | 0,27 | 10,73 | 9,77 | 8,89 |
| 23/12/2019 21:00 | 0,62 | 2,78 | 9 | 13,26 | 0,29 | 0 | 356 | 3,8 | 70,9 | 926,9 | 8,2 | 75,19 | 10,3 | 1,2 | 1,32 | 0,82 | 0,22 | 9,5 | 7,58 | 6,31 |
| 23/12/2019 22:00 | 0,66 | 2,32 | 8,1 | 11,66 | 0,27 | 0 | 353 | 3,2 | 71,8 | 927,3 | 8,3 | 74,3 | 10,5 | 1,2 | 1,11 | 0,78 | 0,22 | 9,54 | 7,32 | 5,75 |
| 23/12/2019 23:00 | 0,82 | 2,61 | 8,7 | 12,7 | 0,29 | 0 | 335 | 2,1 | 74,6 | 927,9 | 8,1 | 71,43 | 12,5 | 1,2 | 0,78 | 0,69 | 0,22 | 14,5 | 11,14 | 9,07 |
| 24/12/2019 00:00 | 0,78 | 2,25 | 6,3 | 9,75 | 0,24 | 0 | 13 | 2,2 | 71,2 | 928,3 | 8,4 | 71,06 | 10,8 | 1,2 | 0,81 | 0,54 | 0,13 | 10,29 | 7,33 | 5,32 |

| DATA | SO2 | NO | NO2 | NOx | CO | Pluv. | DV | VV | UR | PRESS | TEMP | O3 | RADG | H2S | Benzene | Toluene | XIL | PM10 | PM25 | PM1 |
|---|---|---|---|---|---|---|---|---|---|---|---|---|---|---|---|---|---|---|---|---|
| | ug/m3 | ug/m3 | ug/m3 | ug/m3 | mg/m3 | mm | °N | m/s | % | hPa | °C | ug/m3 | W/m2 | ug/m3 | ug/m3 | ug/m3 | ug/m3 | ug/m3 | ug/m3 | ug/m3 |
| 24/12/2019 01:00 | 0,81 | 2,13 | 5,6 | 8,87 | 0,22 | 0 | 337 | 2,6 | 60,2 | 928,7 | 8,5 | 71,38 | 11 | 1,1 | 0,58 | 0,53 | 0,13 | 8,03 | 5,92 | 4,53 |
| 24/12/2019 02:00 | 0,76 | 1,74 | 4,7 | 7,37 | 0,21 | 0 | 358 | 3,7 | 57,6 | 929,3 | 8,5 | 71,84 | 9,2 | 1,1 | 0,55 | 0,42 | 0,13 | 5,6 | 4,02 | 2,94 |
| 24/12/2019 03:00 | 0,74 | 1,69 | 4,1 | 6,69 | 0,2 | 0 | 338 | 4,6 | 52,3 | 930 | 8,7 | 72,59 | 10,4 | 1,1 | 0,47 | 0,32 | 0,06 | 4,02 | 2,84 | 2,11 |
| 24/12/2019 04:00 | 0,65 | 1,81 | 3,9 | 6,68 | 0,2 | 0 | 350 | 3,9 | 58,4 | 930,4 | 8,4 | 70,43 | 9,6 | 1,1 | 0,42 | 0,36 | 0,07 | 5,2 | 3,31 | 2,26 |
| 24/12/2019 05:00 | 0,64 | 1,65 | 3,8 | 6,33 | 0,19 | 0 | 1 | 4,3 | 63,8 | 930,6 | 8,4 | 69,02 | 10,1 | 1,1 | 0,39 | 0,32 | 0,07 | 5,47 | 3,55 | 2,2 |
| 24/12/2019 06:00 | 0,68 | 1,71 | 3,9 | 6,52 | 0,13 | 0 | 358 | 3,4 | 63,3 | 931,2 | 8,1 | 67,81 | 9,8 | 1,1 | 0,39 | 0,32 | 0,06 | 5,15 | 3,31 | 2,07 |
| 24/12/2019 07:00 | 0,66 | 1,93 | 4,4 | 7,36 | 0,15 | 0 | 357 | 3,5 | 66,6 | 932,3 | 7,8 | 65,38 | 11,5 | 1,1 | 0,42 | 0,38 | 0,07 | 5,77 | 3,77 | 2,45 |
| 24/12/2019 08:00 | 0,69 | 2,09 | 4,3 | 7,51 | 0,19 | 0 | 358 | 2,5 | 76 | 933,5 | 6,2 | 67,28 | 22,9 | 1,1 | 0,45 | 0,42 | 0,13 | 2,98 | 2,14 | 1,43 |
| 24/12/2019 09:00 | MN | 2,55 | 7 | 10,91 | TO | 0 | 359 | 1,8 | 65,1 | 934,3 | 7,1 | TO | 60,1 | MO | 0,38 | 0,41 | 0,18 | 6,31 | 4,57 | 3,79 |
| 24/12/2019 10:00 | 0,7 | D | D | Z | 0,41 | 0 | 357 | 2,4 | 63,2 | 934,7 | 7,6 | 60,14 | 149,2 | 0,7 | 0,53 | 0,5 | 0,1 | 6,41 | 4,7 | 3,89 |
| 24/12/2019 11:00 | 0,84 | 4,86 | 9,8 | 17,26 | 0,77 | 0 | 358 | 2,2 | 65,6 | 934,7 | 9 | 58,81 | 209,4 | 0,9 | 0,62 | 1,39 | 0,42 | 8,55 | 5,76 | 4,37 |
| 24/12/2019 12:00 | 0,89 | 4,58 | 8,8 | 15,83 | 0,86 | 0 | 339 | 3,1 | 73,3 | 934,4 | 10,4 | 63,63 | 345,9 | 0,9 | 0,7 | 0,83 | 0,26 | 11,06 | 7,46 | 5,22 |
| 24/12/2019 13:00 | 0,85 | 4,18 | 8,5 | 14,91 | 0,88 | 0 | 354 | 3,3 | 64,3 | 934,5 | 11,1 | 67,39 | 360,9 | 0,9 | 0,88 | 1,09 | 0,31 | 9,51 | 6,76 | 4,98 |
| 24/12/2019 14:00 | 0,92 | 3,12 | 7,1 | 11,89 | 0,87 | 0 | 352 | 2,9 | 51 | 934,2 | 11,6 | 72,52 | 278,3 | 0,9 | 0,91 | 1,05 | 0,32 | 8,98 | 6,64 | 5,57 |
| 24/12/2019 15:00 | 0,83 | 2,42 | 4,8 | 8,51 | 0,83 | 0 | 349 | 2,6 | 52,7 | 934,4 | 11,3 | 71,77 | 217 | 0,9 | 0,65 | 0,74 | 0,11 | 5,29 | 3,85 | 2,85 |
| 24/12/2019 16:00 | 0,8 | 2,31 | 4,7 | 8,24 | 0,82 | 0 | 338 | 2,6 | 48,7 | 934,4 | 10,7 | 72,87 | 102,1 | 0,9 | 0,47 | 0,44 | 0,06 | 3,81 | 2,85 | 2,21 |
| 24/12/2019 17:00 | 0,81 | 2,77 | 11,4 | 15,65 | 0,99 | 0 | 352 | 2 | 53,5 | 934,7 | 9,7 | 66,56 | 19,6 | 0,9 | 0,43 | 0,37 | 0,06 | 16,13 | 14,74 | 13,97 |
| 24/12/2019 18:00 | 0,98 | 6,03 | 27,1 | 36,35 | 1,27 | 0 | 324 | 0,5 | 52,8 | 934,6 | 8,7 | 52,67 | 12 | 1 | 1,04 | 0,9 | 0,28 | 27,21 | 25,62 | 25 |
| 24/12/2019 19:00 | 0,88 | 5,11 | 20,3 | 28,14 | 1,1 | 0 | 256 | 1,2 | 41,8 | 934,5 | 9,1 | 61,29 | 12,3 | 0,9 | 2,35 | 2,76 | 0,9 | 19,85 | 19,06 | 18,7 |
| 24/12/2019 20:00 | 1 | 9,25 | 26,5 | 40,69 | 1,11 | 0 | 240 | 2,8 | 42,1 | 934,1 | 8,9 | 56,05 | 12,4 | 1 | 1,67 | 1,63 | 0,49 | 19,45 | 18,39 | 17,98 |
| 24/12/2019 21:00 | 0,85 | 6,23 | 15 | 24,56 | 0,95 | 0 | 232 | 4,7 | 43,1 | 933,5 | 8,7 | 65,14 | 11,6 | 0,9 | 1,86 | 2,51 | 0,79 | 12,21 | 11,57 | 11,2 |
| 24/12/2019 22:00 | 0,76 | 3,74 | 7,8 | 13,54 | 0,65 | 0 | 237 | 6,1 | 37,3 | 933,1 | 9,5 | 73,18 | 14,1 | 0,8 | 1,47 | 1,65 | 0,52 | 9,03 | 8,16 | 7,73 |
| 24/12/2019 23:00 | 0,77 | 3,69 | 5,5 | 11,16 | 0,87 | 0 | 233 | 7,3 | 32,3 | 932,3 | 10,1 | 75,75 | 10,2 | 0,7 | 0,98 | 1,04 | 0,37 | 6,84 | 5,87 | 5,49 |
| 25/12/2019 00:00 | 0,55 | 3,61 | 5,3 | 10,84 | 0,85 | 0 | 235 | 8 | 32,2 | 931 | 10 | 75,85 | 13,2 | 0,7 | 0,65 | 0,55 | 0,17 | 5,43 | 4,79 | 4,43 |
| 25/12/2019 01:00 | 0,65 | 2,84 | 3,9 | 8,26 | 0,84 | 0 | 243 | 8,3 | 41,5 | 930,7 | 9,8 | 74,97 | 10,8 | 0,7 | 0,5 | 0,49 | 0 | 4,34 | 3,55 | 2,98 |
| 25/12/2019 02:00 | 0,76 | 2,77 | 3,7 | 7,95 | 0,83 | 0 | 246 | 7,9 | 45,4 | 931 | 9,8 | 75,55 | 12 | 0,7 | 0,45 | 0,32 | 0,07 | 4,61 | 3,57 | 2,75 |
| 25/12/2019 03:00 | 0,73 | 2,11 | 3,1 | 6,34 | 0,83 | 0 | 254 | 4,9 | 47,8 | 931,3 | 10,3 | 78,48 | 9 | 0,7 | 0,42 | 0,36 | 0,06 | 5,56 | 4,28 | 3,09 |
| 25/12/2019 04:00 | 0,71 | 1,92 | 2,8 | 5,75 | 0,82 | 0 | 331 | 2,4 | 41,5 | 931,5 | 10,7 | 79,41 | 8 | 0,7 | 0,39 | 0,27 | 0 | 4,39 | 3,19 | 2,17 |
| 25/12/2019 05:00 | 0,71 | 2,72 | 3,5 | 7,67 | 0,82 | 0 | 13 | 1,9 | 46,5 | 931,9 | 9,9 | 77,08 | 5,2 | 0,7 | 0,39 | 0,27 | 0 | 5,03 | 3,77 | 2,6 |
| 25/12/2019 06:00 | 0,62 | 1,84 | 3 | 5,82 | 0,83 | 0 | 3 | 1,9 | 48,8 | 932,2 | 9,1 | 74,87 | 4,6 | 0,7 | 0,39 | 0,23 | 0 | 5,46 | 4,42 | 3,26 |
| 25/12/2019 07:00 | 0,71 | 1,77 | 4 | 6,72 | 0,84 | 0 | 340 | 1,2 | 48 | 932,5 | 8,6 | 72,19 | 5,5 | 0,7 | 0,42 | 0,27 | 0 | 6,73 | 5,73 | 4,77 |
| 25/12/2019 08:00 | 0,61 | 1,98 | 5,5 | 8,54 | 0,86 | 0 | 334 | 1 | 49,1 | 932,8 | 8,3 | 69,67 | 15 | 0,8 | 0,45 | 0,27 | 0 | 9,86 | 8,35 | 7,3 |
| 25/12/2019 09:00 | 0,88 | 2,43 | 7 | 10,73 | 0,9 | 0 | 355 | 1,6 | 47 | 933,2 | 9,1 | 69,24 | 36,6 | 0,8 | 0,51 | 0,28 | 0 | 11,86 | 10,65 | 9,66 |
| 25/12/2019 10:00 | 0,76 | 2,55 | 6,4 | 10,31 | 0,87 | 0 | 353 | 1,5 | 47,9 | 933,8 | 10,3 | 69,73 | 133,5 | 0,8 | 0,84 | 0,82 | 0,11 | 6,95 | 5,72 | 4,6 |
| 25/12/2019 11:00 | 0,79 | 2,18 | 3,3 | 6,64 | 0,82 | 0 | 359 | 2,4 | 59,2 | 934,1 | 10,8 | 73,23 | 288,1 | 0,8 | 0,61 | 0,54 | 0,06 | 6,84 | 4,99 | 3,31 |
| 25/12/2019 12:00 | 0,75 | 2,8 | 4,1 | 8,4 | 0,83 | 0 | 359 | 2,4 | 65,2 | 933,9 | 11,1 | 75,11 | 346,1 | 0,9 | 0,47 | 0,45 | 0 | 8,09 | 6 | 4,09 |
| 25/12/2019 13:00 | 0,96 | 2,79 | 5,4 | 9,68 | 0,83 | 0 | 353 | 2,2 | 62,7 | 933,5 | 12 | 75,12 | 344,9 | 0,9 | 0,39 | 0,27 | 0 | 9,03 | 6,49 | 4,32 |
| 25/12/2019 14:00 | 0,93 | 2,49 | 4,8 | 8,62 | 0,82 | 0 | 358 | 2,1 | 58,8 | 933,1 | 12,3 | 76,13 | 293 | 0,9 | 0,42 | 0,31 | 0,06 | 7,73 | 5,37 | 3,61 |
| 25/12/2019 15:00 | 0,84 | 1,79 | 2,4 | 5,15 | 0,8 | 0 | 353 | 1,9 | 62,8 | 933,2 | 11,9 | 77,76 | 180,9 | 0,9 | 0,47 | 0,41 | 0,11 | 6,4 | 4,8 | 3,14 |
| 25/12/2019 16:00 | 0,94 | 1,92 | 3,9 | 6,85 | 0,84 | 0 | 342 | 2,2 | 61,2 | 933,5 | 11,5 | 80,51 | 85,5 | 0,9 | 0,29 | 0,19 | 0 | 10,06 | 8,4 | 6,68 |
| 25/12/2019 17:00 | 0,8 | 2,34 | 8 | 11,59 | 0,98 | 0 | 352 | 1,5 | 64,8 | 933,5 | 10,6 | 77,3 | 12,9 | 1 | 0,48 | 0,32 | 0 | 19,88 | 17,95 | 16,06 |
| 25/12/2019 18:00 | 0,97 | 3,03 | 13 | 17,65 | 1,19 | 0 | 347 | 0,7 | 69 | 933,6 | 9,8 | 73,54 | 4,7 | 1,2 | 1,06 | 0,53 | 0,07 | 38,76 | 36,39 | 34,17 |
| 25/12/2019 19:00 | 1,15 | 4,3 | 24,5 | 31,1 | 1,46 | 0 | I | I | 68,8 | 933,7 | 9,3 | 64,45 | 4,7 | 1,4 | 2,28 | 1,67 | 0,22 | 53,99 | 50,5 | 48,21 |
| 25/12/2019 20:00 | 1,03 | 6,2 | 25,3 | 34,81 | 1,27 | 0 | 245 | 0,5 | 55,1 | 933,9 | 9,6 | 63,65 | 5 | 1,3 | 3,25 | 2,76 | 0,6 | 32,79 | 31,16 | 29,83 |
| 25/12/2019 21:00 | 1,16 | 5,21 | 18,6 | 26,59 | 1,14 | 0 | 255 | 0,9 | 47 | 934 | 10,2 | 70,93 | 4,9 | 1,1 | 2,48 | 2,51 | 0,61 | 25 | 23,73 | 22,62 |
| 25/12/2019 22:00 | 1,01 | 3,68 | 16,1 | 21,75 | 1,08 | 0 | 351 | 0,7 | 45,2 | 933,9 | 10,6 | 73,52 | 5 | 1,1 | 1,78 | 1,89 | 0,47 | 19,97 | 18,69 | 17,61 |
| 25/12/2019 23:00 | 0,97 | 3,37 | 12,8 | 17,97 | 1,05 | 0 | 330 | 0,8 | 45,1 | 934 | 10,6 | 77,76 | 5 | 1 | 1,54 | 1,51 | 0 | 18,4 | 16,94 | 15,81 |
| 26/12/2019 00:00 | 0,91 | 3,08 | 10,5 | 15,22 | 1,03 | 0 | 255 | 0,7 | 45 | 933,8 | 10,3 | 77,01 | 4,8 | 0,9 | 1,47 | 1,61 | 0,01 | 15,29 | 14,02 | 12,96 |

| DATA | SO2 | NO | NO2 | NOx | CO | Pluv. | DV | VV | UR | PRESS | TEMP | O3 | RADG | H2S | Benzene | Toluene | XIL | PM10 | PM25 | PM1 |
|---|---|---|---|---|---|---|---|---|---|---|---|---|---|---|---|---|---|---|---|---|
| | ug/m3 | ug/m3 | ug/m3 | ug/m3 | mg/m3 | mm | °N | m/s | % | hPa | °C | ug/m3 | W/m2 | ug/m3 | ug/m3 | ug/m3 | ug/m3 | ug/m3 | ug/m3 | ug/m3 |
| 26/12/2019 01:00 | 0,84 | 3,41 | 8,8 | 14,03 | 0,95 | 0 | 336 | 0,9 | 42,7 | 933,6 | 10,3 | 78,89 | 4,8 | 0,9 | 1,15 | 0,96 | 0,15 | 11,06 | 10,22 | 9,36 |
| 26/12/2019 02:00 | 0,74 | 2,34 | 6,6 | 10,19 | 0,89 | 0 | 356 | 0,8 | 45,5 | 933,9 | 9,8 | 78,82 | 4,5 | 0,9 | 1,03 | 0,91 | 0 | 7,77 | 6,58 | 5,61 |
| 26/12/2019 03:00 | 0,81 | 1,83 | 4,2 | 7,01 | 0,84 | 0 | 349 | 1,4 | 47,8 | 934,3 | 9,9 | 80,9 | 4,8 | 0,8 | 0,73 | 0,69 | 0 | 6,44 | 5,5 | 4,45 |
| 26/12/2019 04:00 | 0,66 | 1,9 | 3,3 | 6,21 | 0,83 | 0 | 357 | 2,4 | 46,5 | 934,5 | 9,8 | 81,95 | 4,7 | 0,9 | 0,58 | 0,36 | 0,06 | 5,64 | 4,87 | 3,92 |
| 26/12/2019 05:00 | 0,65 | 1,91 | 2,3 | 5,23 | 0,81 | 0 | 348 | 2,9 | 47,9 | 935 | 8,9 | 82,41 | 5,9 | 0,8 | 0,42 | 0,27 | 0 | 5,26 | 4,25 | 3,34 |
| 26/12/2019 06:00 | 0,67 | 1,61 | 2,7 | 5,17 | 0,82 | 0 | 350 | 3,1 | 63,7 | 935,4 | 7,7 | 78,74 | 7,4 | 0,8 | 0,39 | 0,23 | 0 | 6,57 | 5,49 | 4,21 |
| 26/12/2019 07:00 | 0,64 | 1,79 | 3,5 | 6,25 | 0,83 | 0 | 353 | 2,5 | 76,9 | 935,9 | 7,4 | 74,4 | 7,9 | 0,9 | 0,39 | 0,19 | 0 | 8,77 | 7,48 | 5,84 |
| 26/12/2019 08:00 | 0,73 | 1,84 | 5,4 | 8,22 | 0,86 | 0 | 350 | 2,2 | 84,6 | 936,6 | 7,5 | 67,55 | 17,5 | 1 | 0,46 | 0,27 | 0 | 13,58 | 11,91 | 10,07 |
| 26/12/2019 09:00 | 0,83 | 2,64 | 6,7 | 10,75 | 0,91 | 0 | 5 | 2,3 | 89,6 | 937,2 | 7,8 | 61,73 | 41,6 | 1 | 0,7 | 0,42 | 0 | 16,99 | 15,55 | 13,83 |
| 26/12/2019 10:00 | 0,63 | 2,8 | 5,9 | 10,2 | 0,89 | 0 | 354 | 2,8 | 84,2 | 937,8 | 8,6 | 64,23 | 159 | 1 | 0,96 | 0,79 | 0,17 | 12,39 | 10,76 | 9,11 |
| 26/12/2019 11:00 | 0,63 | 2,57 | 3,9 | 7,84 | 0,83 | 0 | 350 | 3 | 73,6 | 938,2 | 9,1 | 70,69 | 293,2 | 1 | 0,84 | 0,78 | 0,17 | 6,58 | 4,9 | 3,47 |
| 26/12/2019 12:00 | 0,72 | 3,66 | 4,7 | 10,31 | 0,85 | 0 | 358 | 2,5 | 68,6 | 938,3 | 9,8 | 70,21 | 370,4 | 1 | 0,55 | 0,5 | 0,13 | 6,46 | 4,57 | 3,31 |
| 26/12/2019 13:00 | 0,75 | 3,5 | 4,7 | 10,07 | 0,84 | 0 | 353 | 2,6 | 67,5 | 938,1 | 10,3 | 70,4 | 361,6 | 1 | 0,55 | 0,45 | 0,12 | 7,47 | 5,23 | 3,92 |
| 26/12/2019 14:00 | 0,85 | 3,94 | 4,1 | 10,14 | 0,85 | 0 | 349 | 2,8 | 61,2 | 938 | 10,4 | 73,43 | 283,6 | 1 | 0,55 | 0,36 | 0,12 | 5,53 | 3,91 | 2,88 |
| 26/12/2019 15:00 | 0,76 | 2,01 | 2,7 | 5,78 | 0,84 | 0 | 342 | 2,9 | 60,3 | 938,4 | 10,1 | 75,24 | 204 | 1 | 0,97 | 0,62 | 0,17 | 5,53 | 4,44 | 3,61 |
| 26/12/2019 16:00 | 0,77 | 2,06 | 3,7 | 6,86 | 0,85 | 0 | 347 | 2,9 | 59,9 | 938,6 | 9,4 | 74,7 | 90,1 | 0,9 | 0,46 | 0,27 | 0 | 5,71 | 4,46 | 3,63 |
| 26/12/2019 17:00 | 0,77 | 2,19 | 5,1 | 8,46 | 0,86 | 0 | 341 | 2,9 | 58 | 939 | 8,4 | 74,01 | 15,5 | 0,9 | 0,7 | 0,36 | 0,07 | 5,06 | 4,02 | 3,41 |
| 26/12/2019 18:00 | 0,98 | 2,69 | 8,3 | 12,43 | 0,93 | 0 | 337 | 2,4 | 65,9 | 939,6 | 7,5 | 69,05 | 7,1 | 0,9 | 0,67 | 0,46 | 0,13 | 8,61 | 6,76 | 5,86 |
| 26/12/2019 19:00 | 0,84 | 2,79 | 10,2 | 14,48 | 1 | 0 | 351 | 2,2 | 67,1 | 940 | 7 | 69,61 | 6,9 | 1 | 1,32 | 0,66 | 0,18 | 14,68 | 12,62 | 11,49 |
| 26/12/2019 20:00 | 0,85 | 2,82 | 10 | 14,33 | 0,96 | 0 | 341 | 2,4 | 73,5 | 940,1 | 6,5 | 67,3 | 7 | 1 | 1,52 | 0,96 | 0,23 | 12,69 | 10,95 | 9,95 |
| 26/12/2019 21:00 | 0,75 | 3,62 | 13 | 18,55 | 1,08 | 0 | 1 | 1,1 | 78,8 | 940,3 | 5,7 | 63,12 | 6 | 1 | 1,04 | 0,92 | 0,22 | 19,66 | 18 | 16,95 |
| 26/12/2019 22:00 | 0,86 | 3,21 | 9,9 | 14,82 | 1,01 | 0 | 13 | 1,4 | 76,2 | 940,2 | 5,7 | 68,53 | 6,6 | 1 | 1,58 | 1,3 | 0,27 | 14,19 | 12,85 | 11,94 |
| 26/12/2019 23:00 | 0,76 | 2,46 | 8,2 | 11,97 | 0,96 | 0 | 7 | 1,4 | 69,9 | 940,2 | 5,7 | 71,88 | 5,7 | 1,1 | 1,31 | 1,42 | 0,33 | 10,11 | 9,1 | 8,36 |
| 27/12/2019 00:00 | 1,02 | 2,48 | 6,3 | 10,1 | 0,89 | 0 | 351 | 2,3 | 67,3 | 940 | 6,1 | 73,79 | 8,7 | 1 | 1,08 | 0,87 | 0,22 | 8,54 | 7,96 | 7,34 |
| 27/12/2019 01:00 | 0,87 | 1,97 | 5,2 | 8,22 | 0,88 | 0 | 351 | 1,6 | 61,7 | 939,9 | 6,2 | 74,5 | 9,5 | 1 | 0,81 | 0,63 | 0,18 | 5,44 | 4,91 | 4,43 |
| 27/12/2019 02:00 | 0,87 | 1,91 | 4,4 | 7,33 | 0,86 | 0 | 341 | 1,3 | 62,7 | 939,8 | 6,1 | 74,2 | 10,7 | 1 | 0,71 | 0,46 | 0,13 | 4,27 | 3,7 | 3,24 |
| 27/12/2019 03:00 | 0,72 | 2,03 | 4,3 | 7,41 | 0,86 | 0 | 358 | 0,8 | 64 | 939,6 | 5,9 | 72,45 | 10,6 | 1,1 | 0,58 | 0,42 | 0,06 | 4,22 | 3,72 | 3,27 |
| 27/12/2019 04:00 | 0,68 | 2,52 | 3,8 | 7,67 | 0,85 | 0 | 266 | 0,6 | 65,3 | 939,4 | 5,5 | 71,56 | 9,4 | 1 | 0,55 | 0,38 | 0,07 | 3,47 | 2,84 | 2,36 |
| 27/12/2019 05:00 | 0,67 | 2,46 | 5,3 | 9,07 | 0,85 | 0 | 240 | 0,6 | 66,3 | 938,7 | 5 | 71,64 | 9 | 1 | 0,5 | 0,32 | 0,06 | 4,98 | 4,38 | 3,92 |
| 27/12/2019 06:00 | 0,74 | 1,96 | 3,5 | 6,51 | 0,83 | 0 | 13 | 0,7 | 64,2 | 938,8 | 5,1 | 73,32 | 8,4 | 1 | 0,58 | 0,33 | 0 | 2,92 | 2,49 | 2,07 |
| 27/12/2019 07:00 | 0,69 | 1,97 | 5,5 | 8,52 | 0,86 | 0 | 352 | 0,7 | 63 | 938,8 | 5,1 | 72,15 | 8,1 | 0,9 | 0,47 | 0,33 | 0,07 | 6,49 | 5,79 | 5,31 |
| 27/12/2019 08:00 | 0,83 | 2,5 | 9,6 | 13,44 | 0,92 | 0 | 336 | 1,4 | 60,3 | 938,9 | 5,4 | 69,86 | 26,3 | 1 | 0,66 | 0,46 | 0,13 | 9,96 | 8,94 | 8,43 |
| 27/12/2019 09:00 | 0,98 | 4,8 | 18,5 | 25,86 | 1,04 | 0 | 0 | 1 | 60,8 | 939,2 | 5,8 | 62,24 | 56,9 | 1,1 | 0,94 | 0,72 | 0,18 | 21,38 | 19,55 | 18,84 |
| 27/12/2019 10:00 | 0,75 | 3,84 | 10,7 | 16,59 | 0,91 | 0 | 1 | 1,2 | 61,4 | 939,5 | 7 | 66,13 | 150,7 | 1 | 1,66 | 1,97 | 0,49 | 8,95 | 6,69 | 6 |
| 27/12/2019 11:00 | 0,59 | 3,12 | 6,7 | 11,49 | 0,86 | 0 | 5 | 0,8 | 62,1 | 939,5 | 7,2 | 68,89 | 285,7 | 1,1 | 1,23 | 2,03 | 0,75 | 4,6 | 3,71 | 3,22 |
| 27/12/2019 12:00 | U | U | U | U | U | U | U | U | U | U | U | U | U | U | U | U | U | C | C | C |
| 27/12/2019 13:00 | U | U | U | U | U | U | U | U | U | U | U | U | U | U | U | U | U | C | C | C |
| 27/12/2019 14:00 | U | U | U | U | U | U | U | U | U | U | U | U | U | U | U | U | U | C | C | C |
| 27/12/2019 15:00 | U | U | U | U | U | U | U | U | U | U | U | U | U | U | U | U | U | C | C | C |
| 27/12/2019 16:00 | U | U | U | U | U | U | U | U | U | U | U | U | U | U | U | U | U | C | C | C |
| 27/12/2019 17:00 | U | U | U | U | U | U | U | U | U | U | U | U | U | U | U | U | U | C | C | C |
| 27/12/2019 18:00 | U | U | U | U | U | U | U | U | U | U | U | U | U | U | U | U | U | C | C | C |
| 27/12/2019 19:00 | U | U | U | U | U | U | U | U | U | U | U | U | U | U | U | U | U | C | C | C |
| 27/12/2019 20:00 | U | U | U | U | U | U | U | U | U | U | U | U | U | U | U | U | U | C | C | C |
| 27/12/2019 21:00 | U | U | U | U | U | U | U | U | U | U | U | U | U | U | U | U | U | C | C | C |
| 27/12/2019 22:00 | U | U | U | U | U | U | U | U | U | U | U | U | U | U | U | U | U | C | C | C |
| 27/12/2019 23:00 | U | U | U | U | U | U | U | U | U | U | U | U | U | U | U | U | U | C | C | C |
| 28/12/2019 00:00 | U | U | U | U | U | U | U | U | U | U | U | U | U | U | U | U | U | C | C | C |

| DATA | SO2 ug/m3 | NO ug/m3 | NO2 ug/m3 | NOx ug/m3 | CO mg/m3 | Pluv. mm | DV °N | VV m/s | UR % | PRESS hPa | TEMP °C | O3 ug/m3 | RADG W/m2 | H2S ug/m3 | Benzene ug/m3 | Toluene ug/m3 | XIL ug/m3 | PM10 ug/m3 | PM25 ug/m3 | PM1 ug/m3 |
|---|---|---|---|---|---|---|---|---|---|---|---|---|---|---|---|---|---|---|---|---|
| 28/12/2019 01:00 | U | U | U | U | U | U | U | U | U | U | U | U | U | U | U | U | U | C | C | C |
| 28/12/2019 02:00 | U | U | U | U | U | U | U | U | U | U | U | U | U | U | U | U | U | C | C | C |
| 28/12/2019 03:00 | U | U | U | U | U | U | U | U | U | U | U | U | U | U | U | U | U | C | C | C |
| 28/12/2019 04:00 | U | U | U | U | U | U | U | U | U | U | U | U | U | U | U | U | U | C | C | C |
| 28/12/2019 05:00 | U | U | U | U | U | U | U | U | U | U | U | U | U | U | U | U | U | C | C | C |
| 28/12/2019 06:00 | U | U | U | U | U | U | U | U | U | U | U | U | U | U | U | U | U | C | C | C |
| 28/12/2019 07:00 | U | U | U | U | U | U | U | U | U | U | U | U | U | U | U | U | U | C | C | C |
| 28/12/2019 08:00 | U | U | U | U | U | U | U | U | U | U | U | U | U | U | U | U | U | C | C | C |
| 28/12/2019 09:00 | U | U | U | U | U | U | U | U | U | U | U | U | U | U | U | U | U | C | C | C |
| 28/12/2019 10:00 | U | U | U | U | U | U | U | U | U | U | U | U | U | U | U | U | U | C | C | C |
| 28/12/2019 11:00 | U | U | U | U | U | U | U | U | U | U | U | U | U | U | U | U | U | C | C | C |
| 28/12/2019 12:00 | U | U | U | U | U | U | U | U | U | U | U | U | U | U | U | U | U | C | C | C |
| 28/12/2019 13:00 | U | U | U | U | U | U | U | U | U | U | U | U | U | U | U | U | U | C | C | C |
| 28/12/2019 14:00 | U | U | U | U | U | U | U | U | U | U | U | U | U | U | U | U | U | C | C | C |
| 28/12/2019 15:00 | U | U | U | U | U | U | U | U | U | U | U | U | U | U | U | U | U | C | C | C |
| 28/12/2019 16:00 | U | U | U | U | U | U | U | U | U | U | U | U | U | U | U | U | U | C | C | C |
| 28/12/2019 17:00 | U | U | U | U | U | U | U | U | U | U | U | U | U | U | U | U | U | C | C | C |
| 28/12/2019 18:00 | U | U | U | U | U | U | U | U | U | U | U | U | U | U | U | U | U | C | C | C |
| 28/12/2019 19:00 | U | U | U | U | U | U | U | U | U | U | U | U | U | U | U | U | U | C | C | C |
| 28/12/2019 20:00 | U | U | U | U | U | U | U | U | U | U | U | U | U | U | U | U | U | C | C | C |
| 28/12/2019 21:00 | U | U | U | U | U | U | U | U | U | U | U | U | U | U | U | U | U | C | C | C |
| 28/12/2019 22:00 | U | U | U | U | U | U | U | U | U | U | U | U | U | U | U | U | U | C | C | C |
| 28/12/2019 23:00 | U | U | U | U | U | U | U | U | U | U | U | U | U | U | U | U | U | C | C | C |
| 29/12/2019 00:00 | U | U | U | U | U | U | U | U | U | U | U | U | U | U | U | U | U | C | C | C |
| 29/12/2019 01:00 | U | U | U | U | U | U | U | U | U | U | U | U | U | U | U | U | U | C | C | C |
| 29/12/2019 02:00 | U | U | U | U | U | U | U | U | U | U | U | U | U | U | U | U | U | C | C | C |
| 29/12/2019 03:00 | U | U | U | U | U | U | U | U | U | U | U | U | U | U | U | U | U | C | C | C |
| 29/12/2019 04:00 | U | U | U | U | U | U | U | U | U | U | U | U | U | U | U | U | U | C | C | C |
| 29/12/2019 05:00 | U | U | U | U | U | U | U | U | U | U | U | U | U | U | U | U | U | C | C | C |
| 29/12/2019 06:00 | U | U | U | U | U | U | U | U | U | U | U | U | U | U | U | U | U | C | C | C |
| 29/12/2019 07:00 | U | U | U | U | U | U | U | U | U | U | U | U | U | U | U | U | U | C | C | C |
| 29/12/2019 08:00 | U | U | U | U | U | U | U | U | U | U | U | U | U | U | U | U | U | C | C | C |
| 29/12/2019 09:00 | U | U | U | U | U | U | U | U | U | U | U | U | U | U | U | U | U | C | C | C |
| 29/12/2019 10:00 | U | U | U | U | U | U | U | U | U | U | U | U | U | U | U | U | U | C | C | C |
| 29/12/2019 11:00 | U | U | U | U | U | U | U | U | U | U | U | U | U | U | U | U | U | C | C | C |
| 29/12/2019 12:00 | U | U | U | U | U | U | U | U | U | U | U | U | U | U | U | U | U | C | C | C |
| 29/12/2019 13:00 | U | U | U | U | U | U | U | U | U | U | U | U | U | U | U | U | U | C | C | C |
| 29/12/2019 14:00 | U | U | U | U | U | U | U | U | U | U | U | U | U | U | U | U | U | C | C | C |
| 29/12/2019 15:00 | U | U | U | U | U | U | U | U | U | U | U | U | U | U | U | U | U | C | C | C |
| 29/12/2019 16:00 | U | U | U | U | U | U | U | U | U | U | U | U | U | U | U | U | U | C | C | C |
| 29/12/2019 17:00 | U | U | U | U | U | U | U | U | U | U | U | U | U | U | U | U | U | C | C | C |
| 29/12/2019 18:00 | U | U | U | U | U | U | U | U | U | U | U | U | U | U | U | U | U | C | C | C |
| 29/12/2019 19:00 | U | U | U | U | U | U | U | U | U | U | U | U | U | U | U | U | U | C | C | C |
| 29/12/2019 20:00 | U | U | U | U | U | U | U | U | U | U | U | U | U | U | U | U | U | C | C | C |
| 29/12/2019 21:00 | U | U | U | U | U | U | U | U | U | U | U | U | U | U | U | U | U | C | C | C |
| 29/12/2019 22:00 | U | U | U | U | U | U | U | U | U | U | U | U | U | U | U | U | U | C | C | C |
| 29/12/2019 23:00 | U | U | U | U | U | U | U | U | U | U | U | U | U | U | U | U | U | C | C | C |
| 30/12/2019 00:00 | U | U | U | U | U | U | U | U | U | U | U | U | U | U | U | U | U | C | C | C |

| DATA | SO2 | NO | NO2 | NOx | CO | Pluv. | DV | VV | UR | PRESS | TEMP | O3 | RADG | H2S | Benzene | Toluene | XIL | PM10 | PM25 | PM1 |
|---|---|---|---|---|---|---|---|---|---|---|---|---|---|---|---|---|---|---|---|---|
| | ug/m3 | ug/m3 | ug/m3 | ug/m3 | mg/m3 | mm | °N | m/s | % | hPa | °C | ug/m3 | W/m2 | ug/m3 | ug/m3 | ug/m3 | ug/m3 | ug/m3 | ug/m3 | ug/m3 |
| 30/12/2019 01:00 | U | U | U | U | U | U | U | U | U | U | U | U | U | U | U | U | U | C | C | C |
| 30/12/2019 02:00 | U | U | U | U | U | U | U | U | U | U | U | U | U | U | U | U | U | C | C | C |
| 30/12/2019 03:00 | U | U | U | U | U | U | U | U | U | U | U | U | U | U | U | U | U | C | C | C |
| 30/12/2019 04:00 | U | U | U | U | U | U | U | U | U | U | U | U | U | U | U | U | U | C | C | C |
| 30/12/2019 05:00 | U | U | U | U | U | U | U | U | U | U | U | U | U | U | U | U | U | C | C | C |
| 30/12/2019 06:00 | U | U | U | U | U | U | U | U | U | U | U | U | U | U | U | U | U | C | C | C |
| 30/12/2019 07:00 | U | U | U | U | U | U | U | U | U | U | U | U | U | U | U | U | U | C | C | C |
| 30/12/2019 08:00 | U | U | U | U | U | U | U | U | U | U | U | U | U | U | U | U | U | C | C | C |
| 30/12/2019 09:00 | U | U | U | U | U | U | U | U | U | U | U | U | U | U | U | U | U | C | C | C |
| 30/12/2019 10:00 | U | U | U | U | U | U | U | U | U | U | U | U | U | U | U | U | U | C | C | C |
| 30/12/2019 11:00 | U | U | U | U | U | U | U | U | U | U | U | U | U | U | U | U | U | C | C | C |
| 30/12/2019 12:00 | U | U | U | U | U | U | U | U | U | U | U | U | U | U | U | U | U | C | C | C |
| 30/12/2019 13:00 | U | U | U | U | U | U | U | U | U | U | U | U | U | U | U | U | U | C | C | C |
| 30/12/2019 14:00 | U | U | U | U | U | U | U | U | U | U | U | U | U | U | U | U | U | U | U | U |
| 30/12/2019 15:00 | 1,47 | 1,97 | 3,1 | 6,12 | 0,85 | 6 | 6 | 1,5 | 88,8 | 944,1 | 0,6 | 46,03 | 38,9 | 1,3 | 0,01 | 0,01 | 0 | 6,98 | 5,64 | 4,41 |
| 30/12/2019 16:00 | 1,14 | 2,03 | 3,3 | 6,41 | 0,86 | 0 | 7 | 0,7 | 89,8 | 944,7 | 0,7 | 43,38 | 39,5 | 1 | 0,86 | 0,54 | 0,18 | 7,68 | 5,99 | 4,64 |
| 30/12/2019 17:00 | 1,05 | 2,38 | 4,4 | 8,05 | 0,87 | 0 | 1 | 1 | 90,6 | 944,9 | 0,6 | 42,07 | 25,3 | 0,9 | 0,86 | 0,64 | 0,18 | 8,38 | 6,61 | 5,24 |
| 30/12/2019 18:00 | 1,05 | 3,33 | 4,9 | 10,01 | 0,87 | 0 | 1 | 1,1 | 92,4 | 945,4 | -0,1 | 41,29 | 10,6 | 0,9 | 0,87 | 0,6 | 0,18 | 8,32 | 6,71 | 5,4 |
| 30/12/2019 19:00 | 1,02 | 5,5 | 5,6 | 14,04 | 0,87 | 0 | 4 | 1,1 | 92,4 | 945,7 | -0,6 | 41,67 | 8,8 | 0,9 | 0,9 | 0,59 | 0,17 | 8,93 | 7,13 | 5,73 |
| 30/12/2019 20:00 | 1,15 | 5,94 | 9,4 | 18,51 | 0,88 | 0 | 357 | 1 | 89,8 | 946 | -0,5 | 42,62 | 10,3 | 0,8 | 0,9 | 0,46 | 0,07 | 10,94 | 8,81 | 7,45 |
| 30/12/2019 21:00 | 1,07 | 8,19 | 8,5 | 21,06 | 0,89 | 0 | 356 | 0,7 | 87,6 | 946,2 | -0,7 | 43,66 | 10,4 | 0,9 | 0,94 | 0,46 | 0,06 | 18,04 | 14,96 | 10,85 |
| 30/12/2019 22:00 | 1,22 | 4,87 | 9,8 | 17,27 | 0,9 | 0 | 352 | 1,2 | 80,7 | 946,4 | -0,3 | 45,46 | 10,7 | 0,8 | 0,94 | 0,46 | 0 | 13,97 | 11,27 | 9,52 |
| 30/12/2019 23:00 | 1,5 | 5,16 | 12,5 | 20,42 | 0,97 | 0 | 338 | 1,7 | 75,4 | 946,5 | 0,6 | 47,68 | 11,7 | 0,8 | 1,09 | 0,61 | 0,07 | 26,36 | 23,5 | 21,09 |
| 31/12/2019 00:00 | 1,39 | 3,39 | 7,7 | 12,9 | 0,92 | 0 | 352 | 1,9 | 72,4 | 946,5 | 1,1 | 52,55 | 12,1 | 0,8 | 1,41 | 0,97 | 0,17 | 17,33 | 15,18 | 13,29 |
| 31/12/2019 01:00 | 1,44 | 2,15 | 4,4 | 7,7 | 0,88 | 0 | 355 | 2 | 71,4 | 946,4 | 1,2 | 56,46 | 12,5 | 0,9 | 1,25 | 0,75 | 0,07 | 10,16 | 9,21 | 8,38 |
| 31/12/2019 02:00 | 1,33 | 1,86 | 3,9 | 6,75 | 0,88 | 0 | 359 | 2,3 | 79,6 | 946,6 | 1,1 | 57,22 | 13 | 1 | 1,18 | 0,63 | 0,19 | 11,03 | 10,03 | 8,96 |
| 31/12/2019 03:00 | 1,04 | 1,96 | 4,7 | 7,71 | 0,88 | 0 | 340 | 3,1 | 91,4 | 946,6 | 1,2 | 58,06 | 11,7 | 0,9 | 1,07 | 0,54 | 0,09 | 13,88 | 12,79 | 11,46 |
| 31/12/2019 04:00 | 0,96 | 1,95 | 4,4 | 7,39 | 0,87 | 0 | 341 | 3 | 95,3 | 946,4 | 1,4 | 61,07 | 12,2 | 0,9 | 0,94 | 0,54 | 0,09 | 13,34 | 12,34 | 11,06 |
| 31/12/2019 05:00 | 0,86 | 1,88 | 3,8 | 6,68 | 0,86 | 0 | 338 | 2,9 | 96,5 | 946,5 | 1,6 | 62,99 | 14,1 | 0,9 | 0,87 | 0,5 | 0,13 | 12,94 | 11,95 | 10,63 |
| 31/12/2019 06:00 | 0,85 | 1,79 | 3,7 | 6,45 | 0,86 | 0 | 339 | 2,8 | 94,9 | 946,4 | 1,7 | 63,72 | 12 | 0,9 | 0,83 | 0,44 | 0,09 | 13,41 | 12,42 | 11,08 |
| 31/12/2019 07:00 | 0,81 | 2,12 | 5,2 | 8,45 | 0,88 | 0 | 0 | 1,9 | 93,1 | 946,4 | 1,8 | 63,16 | 12,5 | 1 | 0,79 | 0,44 | 0,09 | 17,59 | 16,23 | 14,76 |
| 31/12/2019 08:00 | 0,96 | 2,42 | 7,6 | 11,31 | 0,93 | 0 | 1 | 1,8 | 90,7 | 946,4 | 2,2 | 62,93 | 30,4 | 1 | 1,04 | 0,54 | 0,13 | 21,92 | 20 | 18,36 |
| 31/12/2019 09:00 | 0,99 | 3,42 | 11,4 | 16,65 | 0,97 | 0 | 353 | 1,8 | 89,1 | 946,7 | 2,9 | 60,61 | 107,4 | 1 | 1,2 | 0,64 | 0,13 | 22,68 | 20,34 | 18,58 |
| 31/12/2019 10:00 | 0,85 | 4,31 | 10,5 | 17,11 | 0,95 | 0 | 338 | 2,6 | 87,3 | 946,8 | 3,4 | 62,81 | 188,1 | 1 | 1,38 | 1,17 | 0,31 | 17,28 | 15,57 | 14 |
| 31/12/2019 11:00 | 1,17 | 4,95 | 12,6 | 20,19 | 1,01 | 0 | 2 | 1,7 | 83,9 | 946,7 | 4 | 64,17 | 304,3 | 1 | 1,18 | 1,36 | 0,4 | 20,82 | 18,77 | 17,2 |
| 31/12/2019 12:00 | 0,98 | 4,89 | 11,5 | 19 | 0,97 | 0 | 351 | 2 | 81,4 | 946,2 | 4,6 | 66,08 | 366,3 | 0,9 | 1,33 | 1,43 | 0,4 | 22,46 | 20,25 | 18,49 |
| 31/12/2019 13:00 | 1,18 | 4,85 | 12,1 | 19,54 | 0,97 | 0 | 2 | 2,1 | 75,2 | 945,5 | 5,7 | 67,28 | 373,2 | 1,2 | 1,38 | 1,5 | 0,4 | 17,89 | 15,91 | 14,41 |
| 31/12/2019 14:00 | 1,21 | 2,97 | 6,7 | 11,26 | 0,88 | 0 | 349 | 2,2 | 74,2 | 945,1 | 6 | 71,88 | 341 | 1,1 | 1,29 | 1,62 | 0,5 | 14,83 | 13,08 | 11,6 |
| 31/12/2019 15:00 | 1,04 | 2,37 | 5,2 | 8,84 | 0,87 | 0 | 355 | 2 | 76,4 | 945 | 6,1 | 73,12 | 256,7 | 1 | 0,87 | 0,89 | 0,3 | 15,55 | 13,8 | 12,28 |
| 31/12/2019 16:00 | 1,04 | 2,41 | 7,4 | 11,1 | 0,89 | 0 | 338 | 1,9 | 85,2 | 945,1 | 5,2 | 67,73 | 94,9 | 1 | 0,75 | 0,64 | 0,2 | 19,62 | 17,55 | 15,86 |
| 31/12/2019 17:00 | 1,01 | 3,06 | 15,1 | 19,79 | 1,07 | 0 | 340 | 1,6 | 86,4 | 945,1 | 4,5 | 63,63 | 21,2 | 1,1 | 0,84 | 0,86 | 0,24 | 32,49 | 30,15 | 28,27 |
| 31/12/2019 18:00 | 1,07 | 5,91 | 24,2 | 33,27 | 1,24 | 0 | 7 | 1,1 | 87,7 | 945,2 | 3,9 | 56,27 | 9,9 | 1,2 | 1,75 | 2,19 | 0,59 | 37,43 | 34,83 | 32,95 |
| 31/12/2019 19:00 | 1,1 | 7,1 | 26,1 | 36,99 | 1,14 | 0 | 350 | 1,5 | 90,6 | 945,5 | 3,3 | 53,13 | 11,1 | 1,2 | 2,63 | 3,35 | 1,1 | 36,93 | 34,24 | 32,2 |
| 31/12/2019 20:00 | 0,95 | 4,02 | 21,1 | 27,27 | 1,19 | 0 | 357 | 1,3 | 89,6 | 945,4 | 3,5 | 59,98 | 11,4 | 1,2 | 2,47 | 2,69 | 0,87 | 37,84 | 35,42 | 33,5 |
| 31/12/2019 21:00 | 0,91 | 4,29 | 19,5 | 26,08 | 1,2 | 0 | 353 | 1,3 | 88,9 | 945,6 | 3,5 | 63,52 | 12 | 1,2 | 2,29 | 2,75 | 0,78 | 36,95 | 34,66 | 32,81 |
| 31/12/2019 22:00 | 0,94 | 3,29 | 12,6 | 17,65 | 1,13 | 0 | 336 | 1,1 | 88,3 | 945,4 | 3,5 | 71 | 12,2 | 1,1 | 2,35 | 2,82 | 1 | 35,18 | 32,89 | 31,11 |
| 31/12/2019 23:00 | 0,89 | 2,91 | 10,8 | 15,26 | 1,06 | 0 | 357 | 1,6 | 89 | 945,4 | 3,8 | 72,33 | 13,3 | 1 | 2,03 | 1,62 | 0,31 | 29,64 | 27,21 | 25,32 |
| 01/01/2020 00:00 | 0,74 | 3,34 | 10,6 | 15,72 | 1,04 | 0 | 253 | 1,7 | 89,1 | 944,9 | 3,3 | 68,21 | 13,9 | 1,1 | 1,76 | 1,21 | 0,26 | 28,43 | 26,05 | 24,25 |

| DATA | SO2 | NO | NO2 | NOx | CO | O3 | H2S | Benzene | Toluene | XIL | PM10 | PM25 | PM1 | CO 8 ore | O3 8 ore |
|---|---|---|---|---|---|---|---|---|---|---|---|---|---|---|---|
| | ug/m3 | ug/m3 | ug/m3 | ug/m3 | mg/m3 | ug/m3 | ug/m3 | ug/m3 | ug/m3 | ug/m3 | ug/m3 | ug/m3 | ug/m3 | mg/m3 | ug/m3 |
| 01/11/2019 | 3,8 | 3,1 | 10,9 | 15,7 | 0,13 | 58,1 | 4,4 | 0,62 | 1,51 | 0,55 | 15,55 | 13,45 | 11,97 | 0,18 | 59,7 |
| 02/11/2019 | D | 3,9 | 12,7 | 18,6 | 0,15 | 68,9 | D | 0,69 | 1,75 | 0,88 | 8,0 | 6,7 | 6,0 | 0,20 | 82,1 |
| 03/11/2019 | D | D | D | D | 0,12 | 79,2 | D | D | D | D | 3,4 | 2,6 | 1,8 | 0,20 | 81,6 |
| 04/11/2019 | D | D | D | D | 0,12 | 81,5 | D | D | D | D | 5,9 | 4,0 | 2,6 | 0,16 | 86,4 |
| 05/11/2019 | 4,0 | 3,0 | 7,1 | 11,7 | 0,07 | 78,9 | D | D | D | D | 8,9 | 4,7 | 2,5 | 0,10 | 86,7 |
| 06/11/2019 | 4,2 | 3,5 | 9,0 | 14,4 | 0,12 | 77,9 | D | 0,46 | 1,33 | 0,54 | 5,3 | 3,5 | 2,6 | 0,18 | 87,4 |
| 07/11/2019 | 4,2 | 3,1 | 8,5 | 13,2 | 0,11 | 69,0 | D | 0,60 | 1,32 | 0,81 | 5,9 | 4,3 | 3,3 | 0,16 | 78,1 |
| 08/11/2019 | 4,3 | 4,6 | 12,1 | 19,2 | 0,14 | 71,1 | D | 0,81 | 1,79 | 1,07 | 8,2 | 4,6 | 3,3 | 0,18 | 79,0 |
| 09/11/2019 | 4,3 | 2,9 | 8,7 | 13,2 | 0,13 | 78,3 | 2,8 | 0,73 | 1,37 | 0,77 | 7,2 | 4,8 | 3,5 | 0,19 | 80,3 |
| 10/11/2019 | 4,3 | 3,1 | 8,7 | 13,4 | 0,14 | 74,2 | 2,5 | 0,70 | 1,26 | 0,73 | 3,9 | 3,2 | 2,6 | 0,24 | 81,5 |
| 11/11/2019 | 4,4 | 5,5 | 13,9 | 22,4 | 0,16 | 66,7 | 2,4 | 0,90 | 2,90 | 2,45 | 7,1 | 4,9 | 3,8 | 0,23 | 72,4 |
| 12/11/2019 | 4,4 | 3,5 | 7,0 | 12,4 | 0,09 | 69,4 | 2,4 | 0,65 | 1,23 | 0,79 | 7,6 | 5,1 | 2,7 | 0,13 | 77,6 |
| 13/11/2019 | 4,5 | 5,6 | 14,2 | 22,7 | 0,17 | 69,9 | 2,4 | 0,87 | 1,73 | 1,02 | 11,9 | 7,5 | 4,6 | 0,28 | 76,7 |
| 14/11/2019 | 4,4 | 4,7 | 14,5 | 21,6 | 0,17 | 62,9 | 2,1 | 1,00 | 2,25 | 1,41 | 11,8 | 8,1 | 6,2 | 0,28 | 71,2 |
| 15/11/2019 | 4,7 | 4,9 | 12,7 | 20,3 | 0,11 | 63,0 | 2,2 | 0,90 | 2,27 | 1,60 | 12,6 | 7,5 | 5,1 | 0,22 | 68,8 |
| 16/11/2019 | 4,8 | 4,7 | 13,4 | 20,6 | 0,07 | 59,2 | 2,1 | 0,89 | 2,36 | 1,66 | 31,0 | 14,3 | 6,0 | 0,10 | 72,5 |
| 17/11/2019 | 4,5 | 2,6 | 6,2 | 10,3 | 0,04 | 75,2 | 2,0 | 0,69 | 1,31 | 0,99 | 11,7 | 8,0 | 4,1 | 0,10 | 85,2 |
| 18/11/2019 | 4,5 | 4,5 | 11,3 | 18,2 | 0,07 | 70,0 | 1,9 | 0,83 | 1,89 | 1,19 | 6,2 | 3,5 | 2,3 | 0,13 | 84,3 |
| Media di campagna | 4,3 | 3,9 | 10,6 | 16,6 | 0,12 | 70,7 | 2,6 | 0,74 | 1,71 | 1,05 | 9,6 | 6,1 | 4,2 | | |

ANIDRIODE SOLFOROSA - SO2
ACIDO SOLFIDRICO - H2S

VALORI MEDI ORARI

POSIZIONE: TRICARICO, PIAZZALE PANCRAZIO SALOMONE
PERIODO: 06/12/2019 - 31/12/2019

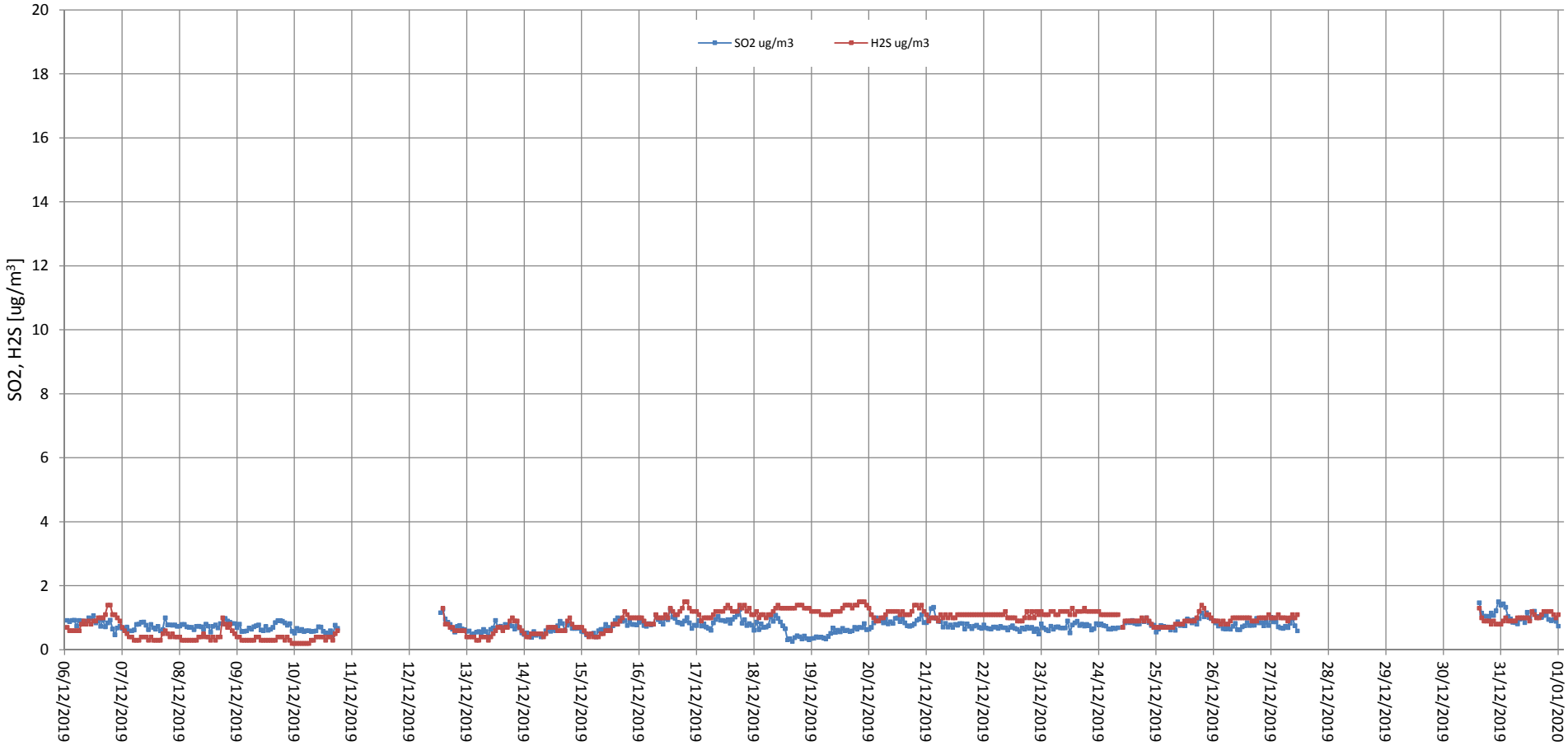

ANIDRIODE SOLFOROSA - SO2
ACIDO SOLFIDRICO - H2S

VALORI MEDI GIORNALIERI

POSIZIONE: TRICARICO, PIAZZALE PANCRAZIO SALOMONE
PERIODO: 06/12/2019 - 31/12/2019

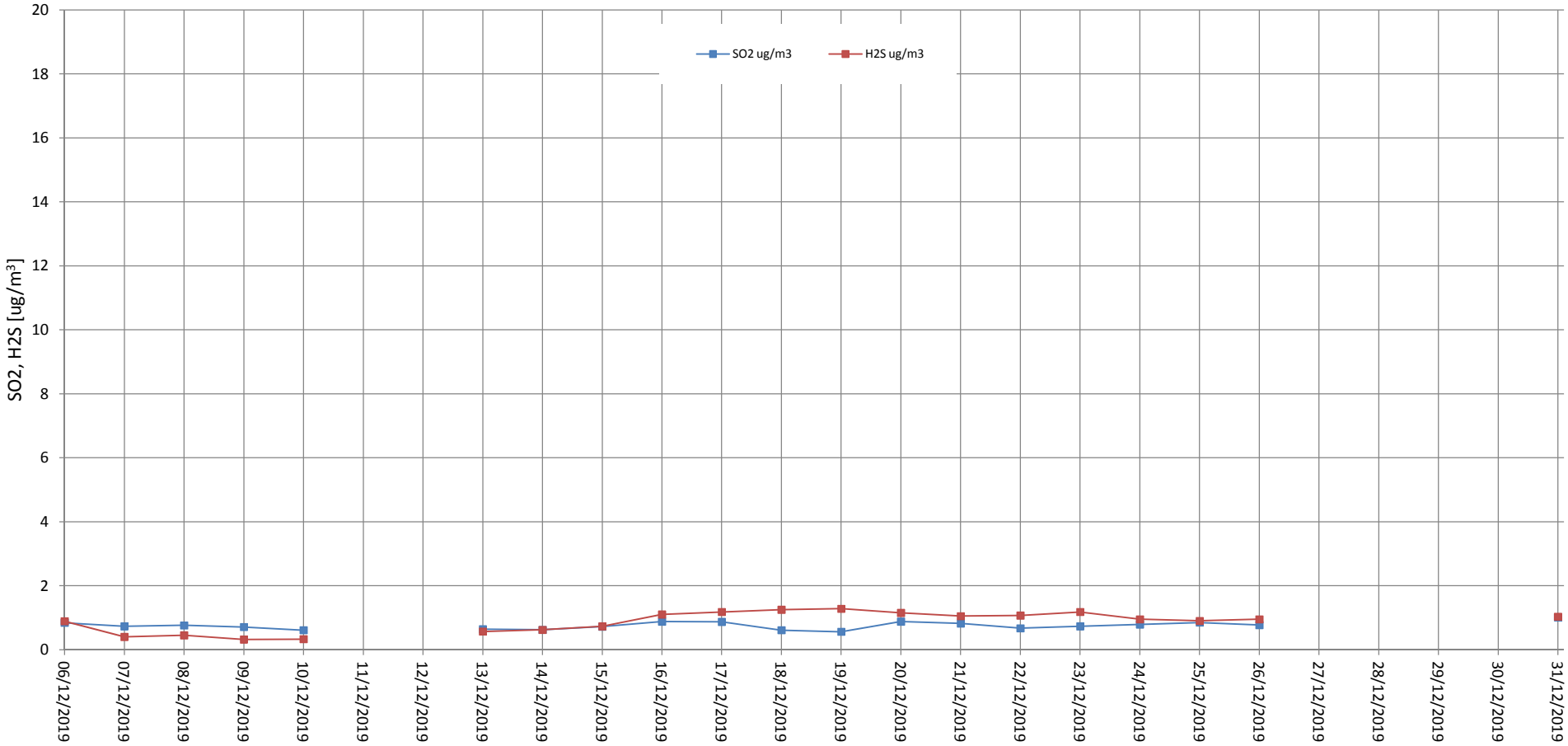

OSSIDI DI AZOTO

VALORI MEDI ORARI

POSIZIONE: TRICARICO, PIAZZALE PANCRAZIO SALOMONE

PERIODO: 06/12/2019 - 31/12/2019

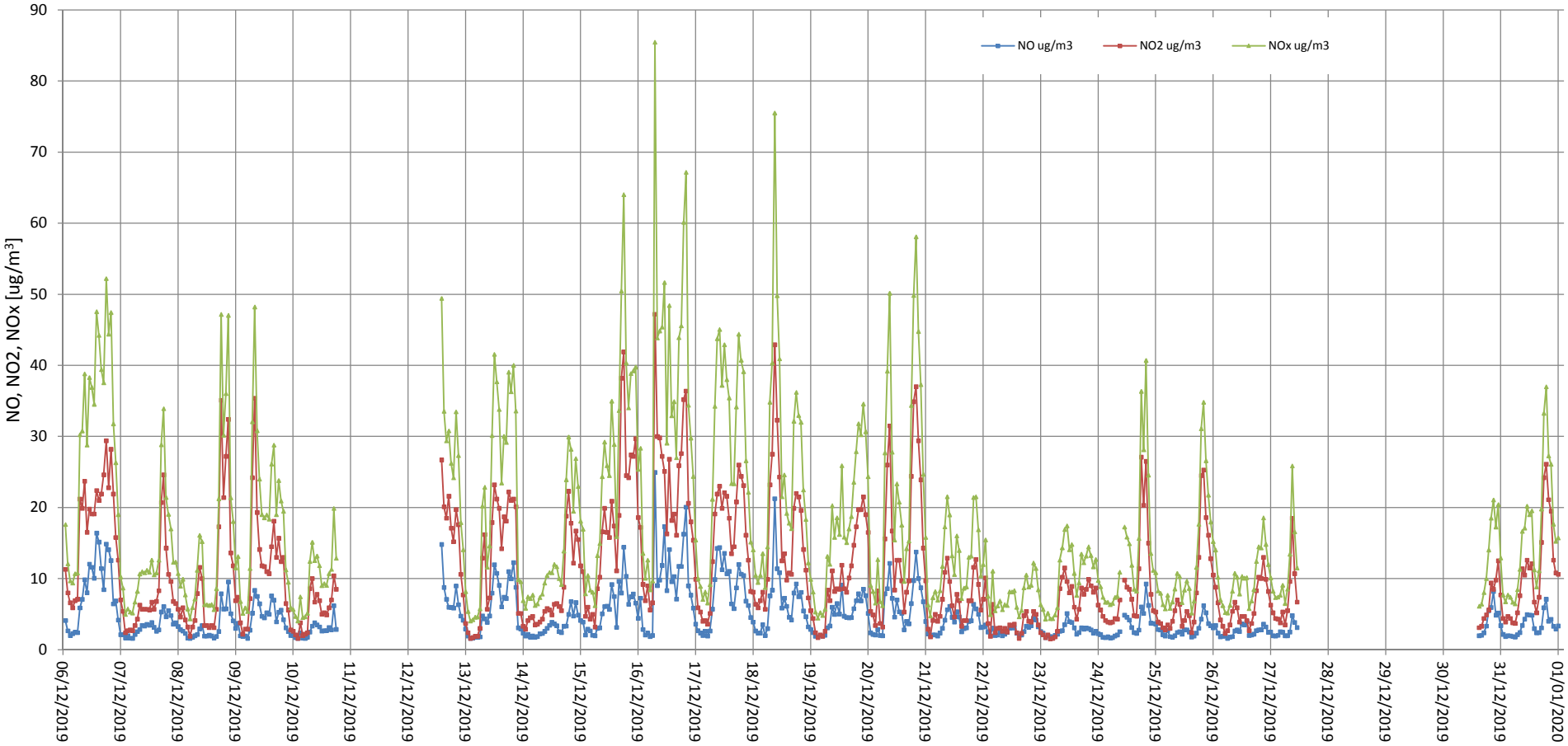

MONOSSIDO DI CARBONIO - CO

VALORI MEDI ORARI

POSIZIONE: TRICARICO, PIAZZALE PANCRAZIO SALOMONE

PERIODO: 06/12/2019 - 31/12/2019

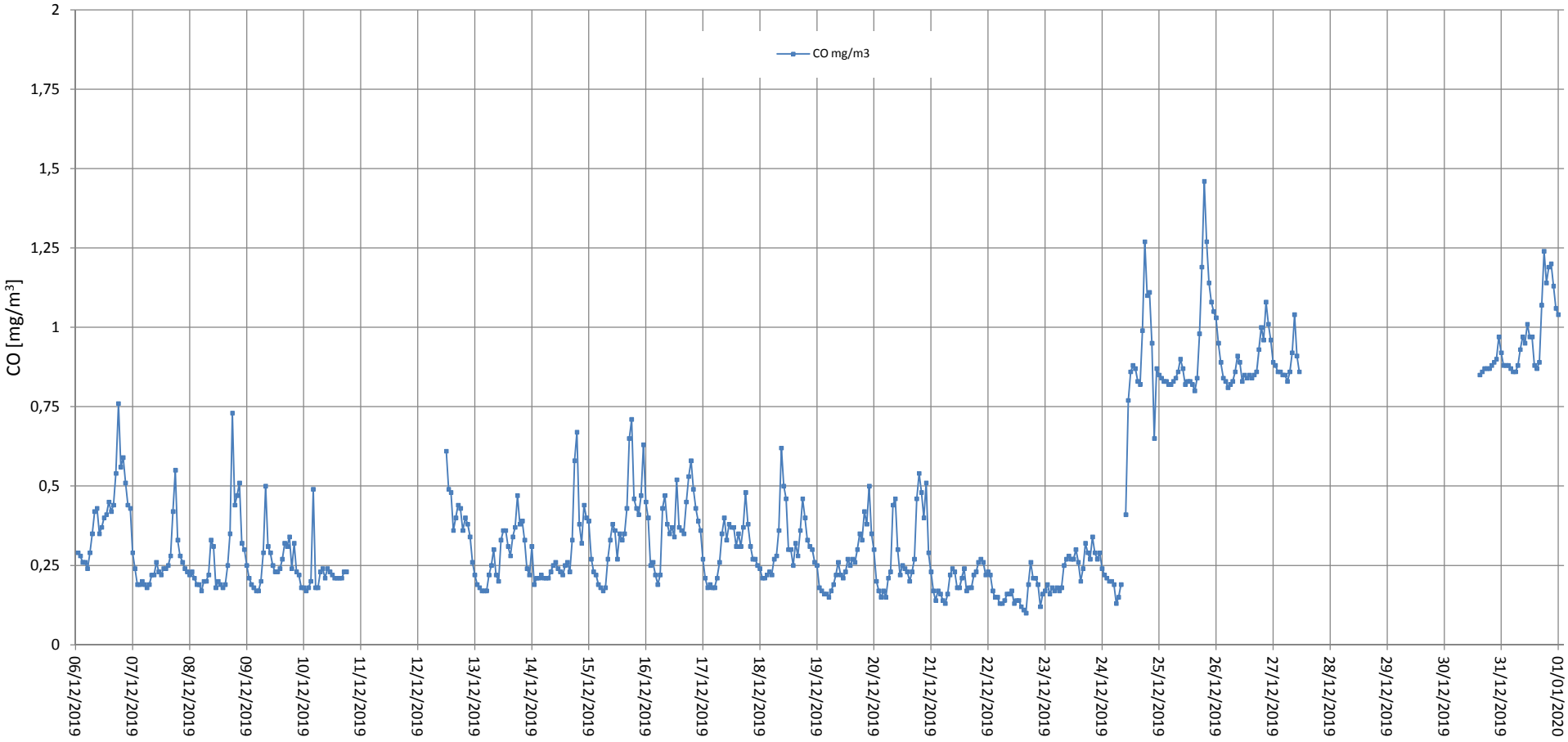

MONOSSIDO DI CARBONIO - CO

MASSIMA MEDIA MOBILE A 8 ORE DEL GIORNO

POSIZIONE: TRICARICO, PIAZZALE PANCRAZIO SALOMONE

PERIODO: 06/12/2019 - 31/12/2019

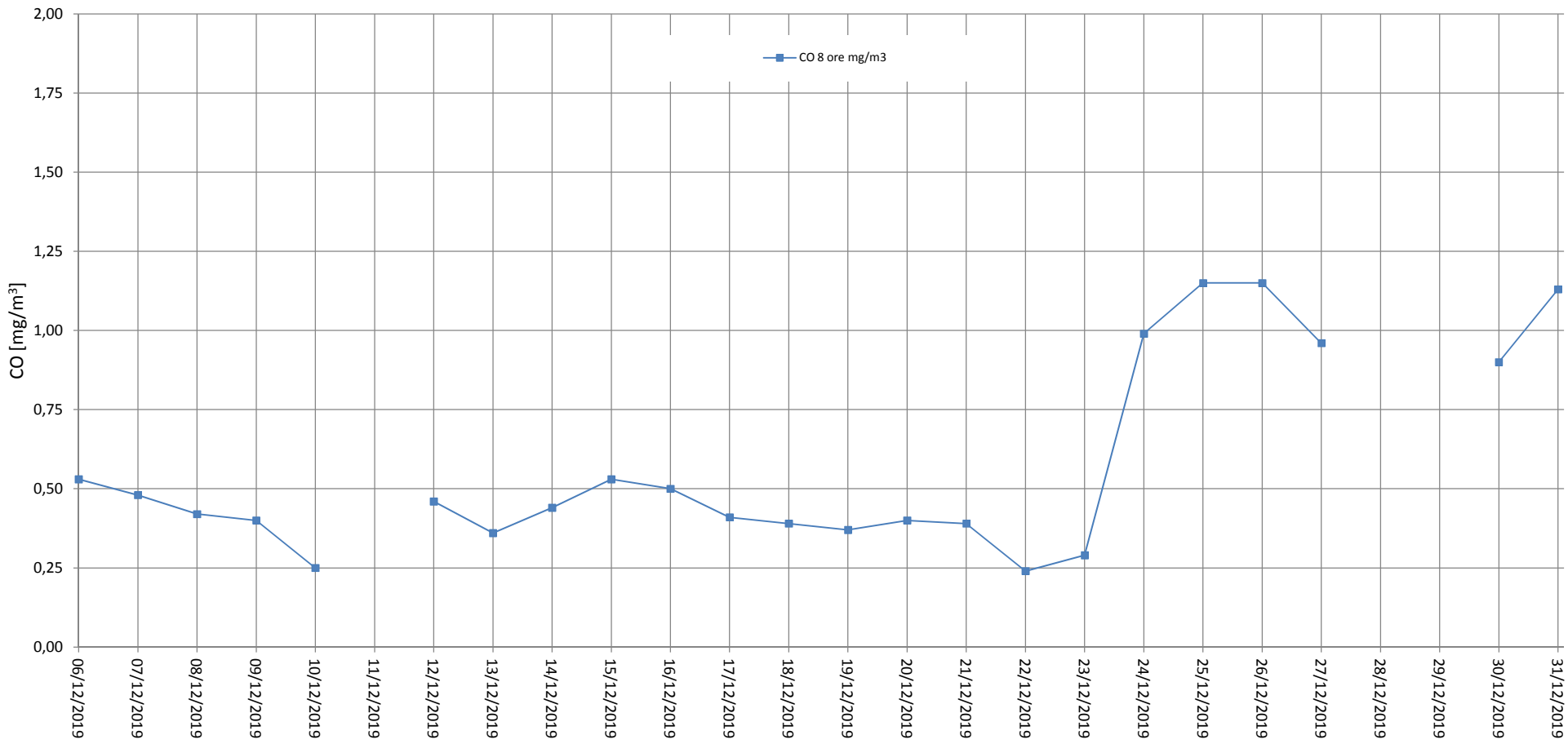

OZONO - O3

VALORI MEDI ORARI

POSIZIONE: TRICARICO, PIAZZALE PANCRAZIO SALOMONE

PERIODO: 06/12/2019 - 31/12/2019

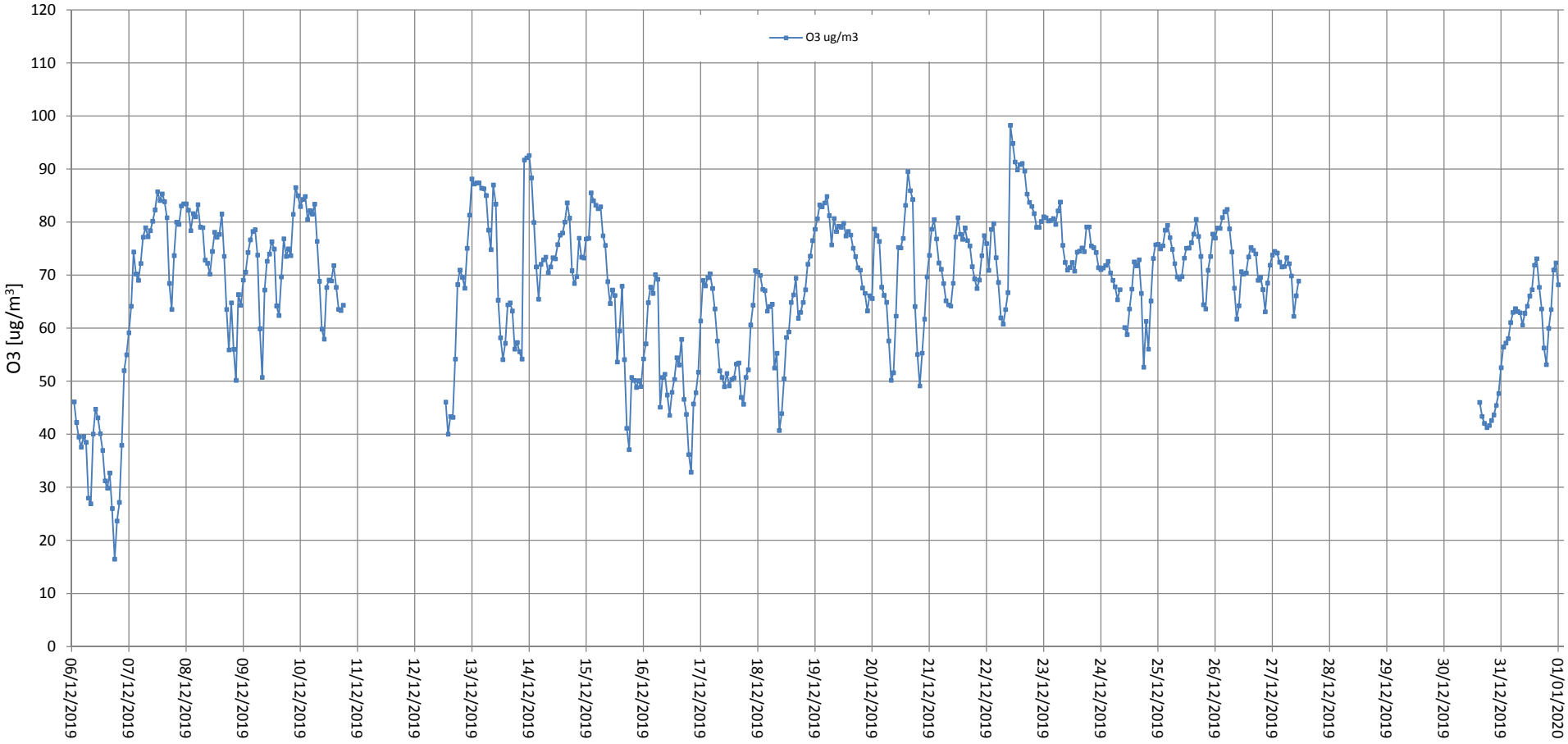

OZONO - O3

MASSIMA MEDIA MOBILE A 8 ORE DEL GIORNO

POSIZIONE: TRICARICO, PIAZZALE PANCRAZIO SALOMONE
PERIODO: 06/12/2019 - 31/12/2019

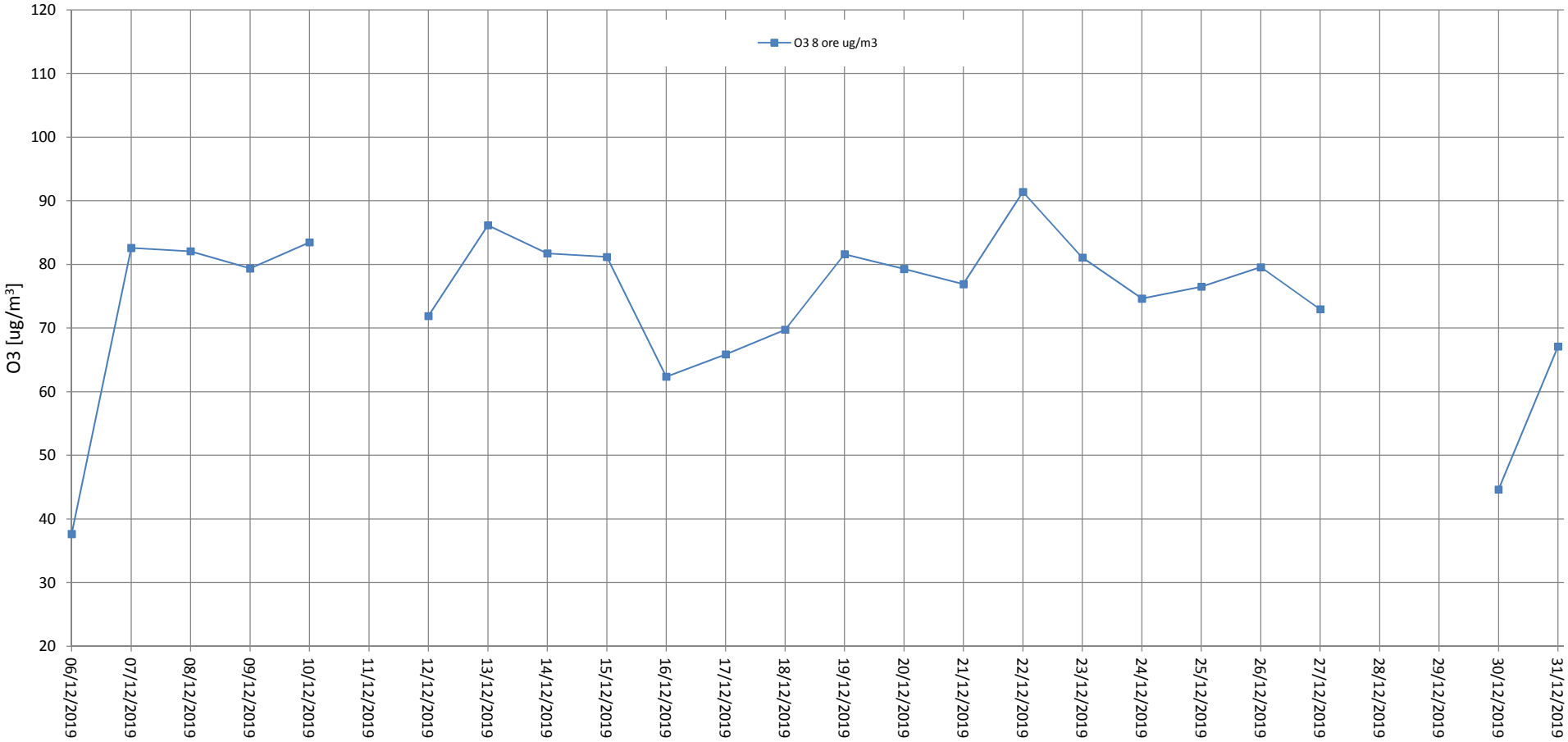

BENZENE - BEN
TOLUENE - TOL
M,P-XILENI - XIL

VALORI MEDI ORARI

POSIZIONE: TRICARICO, PIAZZALE PANCRAZIO SALOMONE
PERIODO: 06/12/2019 - 31/12/2019

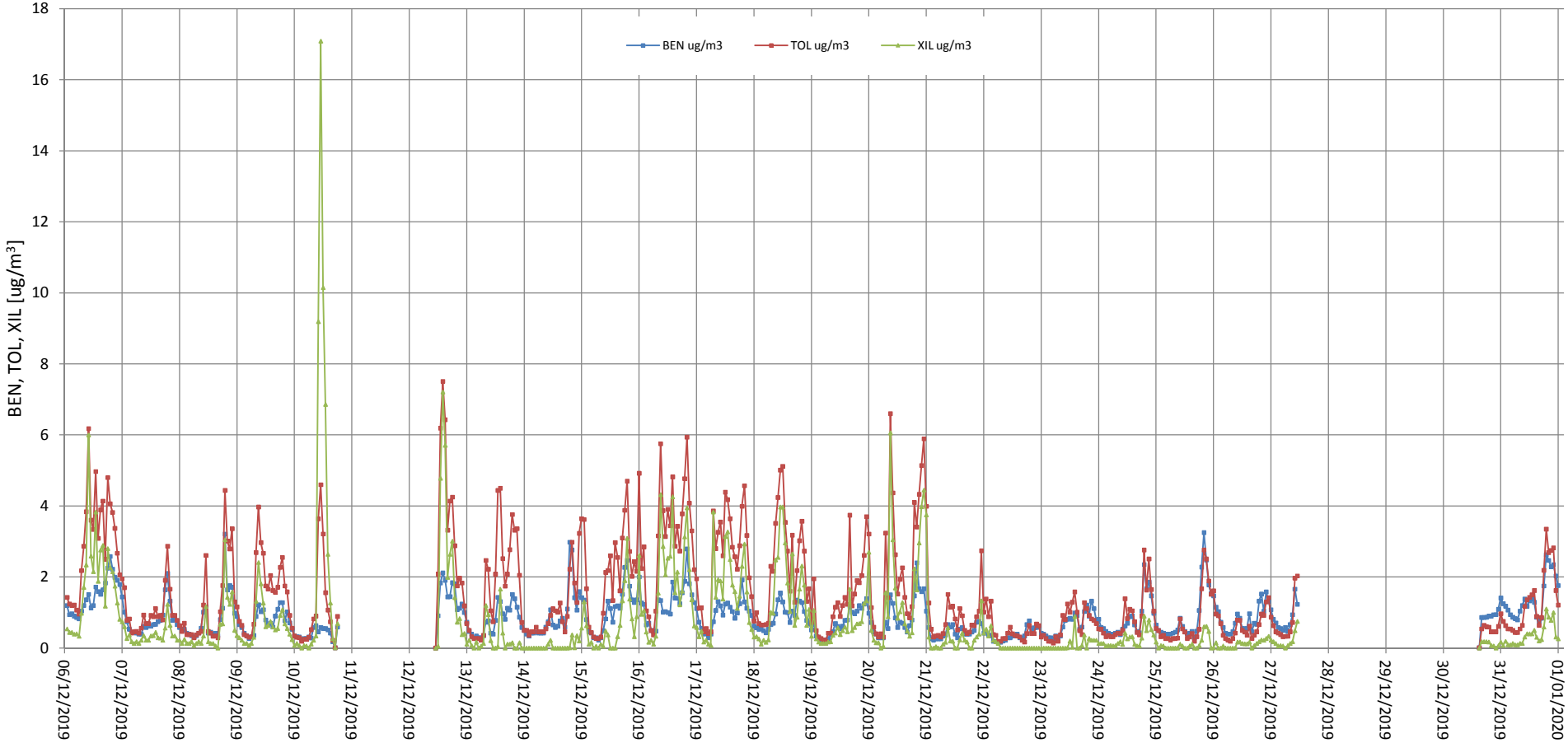

BENZENE - BEN

VALORI MEDI GIORNALIERI

POSIZIONE: TRICARICO, PIAZZALE PANCRAZIO SALOMONE

PERIODO: 06/12/2019 - 31/12/2019

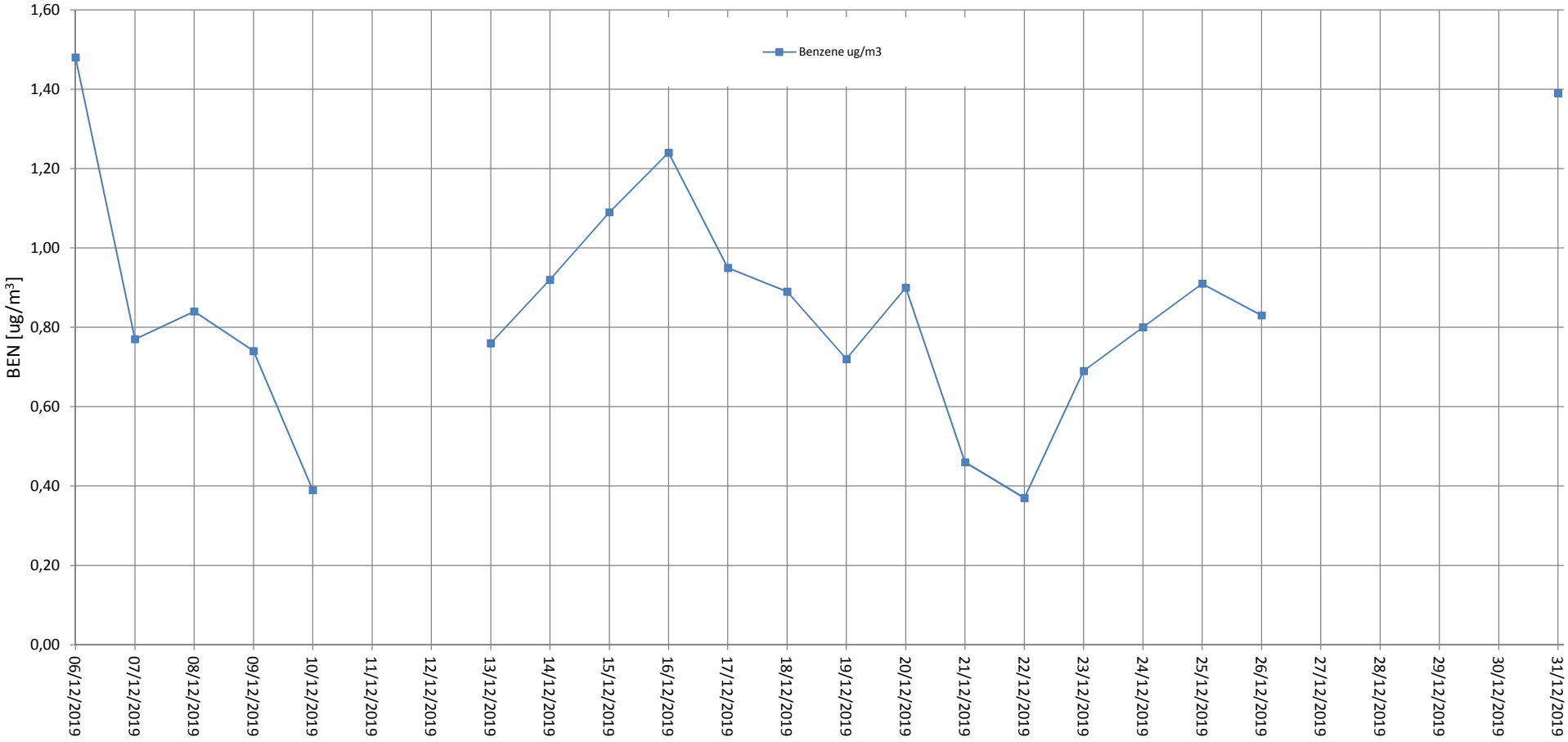

MATERIALE PARTICOLATO - PM10
MATERIALE PARTICOLATO - PM2,5
MATERIALE PARTICOLATO - PM1

VALORI MEDI ORARI

POSIZIONE: TRICARICO, PIAZZALE PANCRAZIO SALOMONE
PERIODO: 06/12/2019 - 31/12/2019

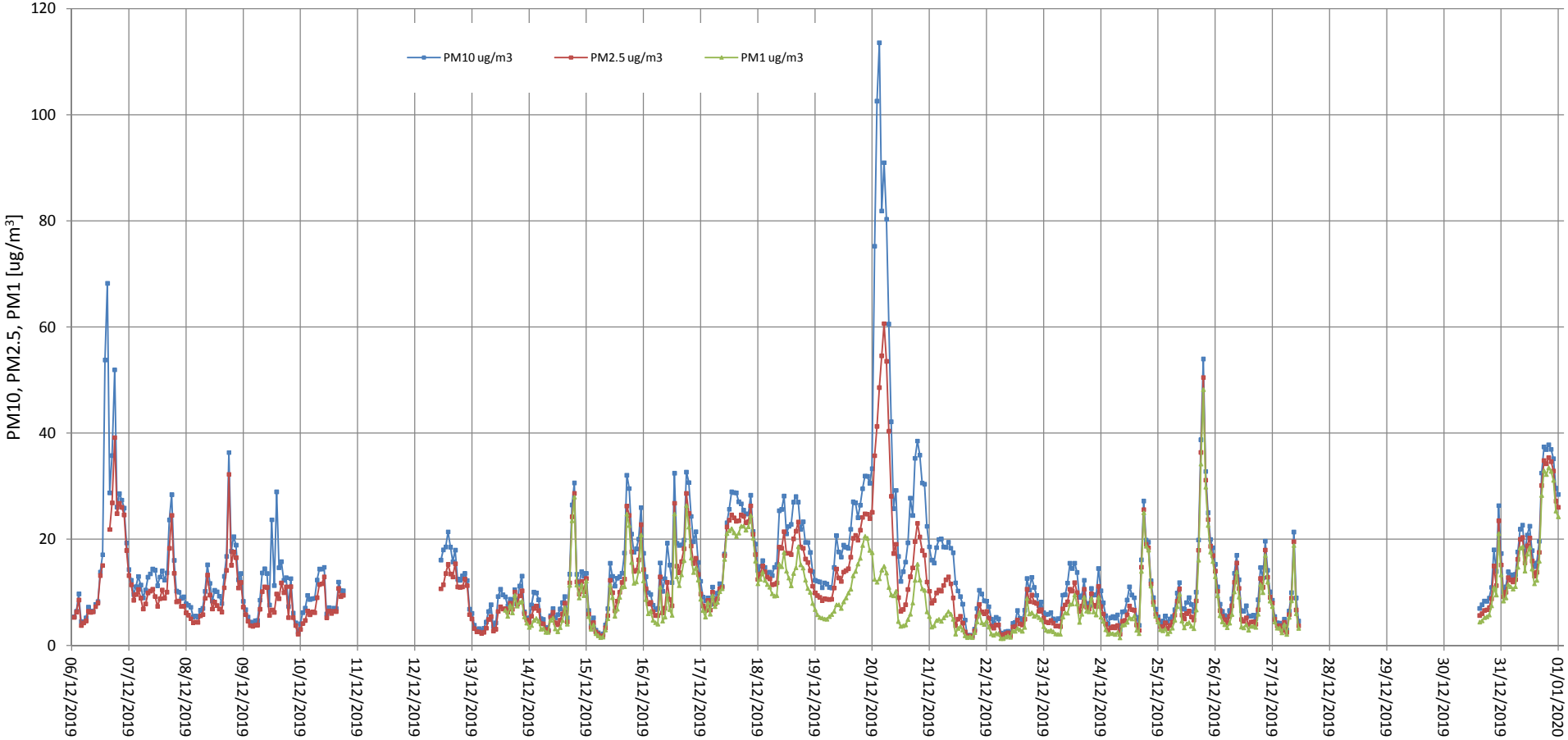

MATERIALE PARTICOLATO - PM10
MATERIALE PARTICOLATO - PM2,5
MATERIALE PARTICOLATO - PM1

VALORI MEDI GIORNALIERI

POSIZIONE: TRICARICO, PIAZZALE PANCRAZIO SALOMONE
PERIODO: 06/12/2019 - 31/12/2019

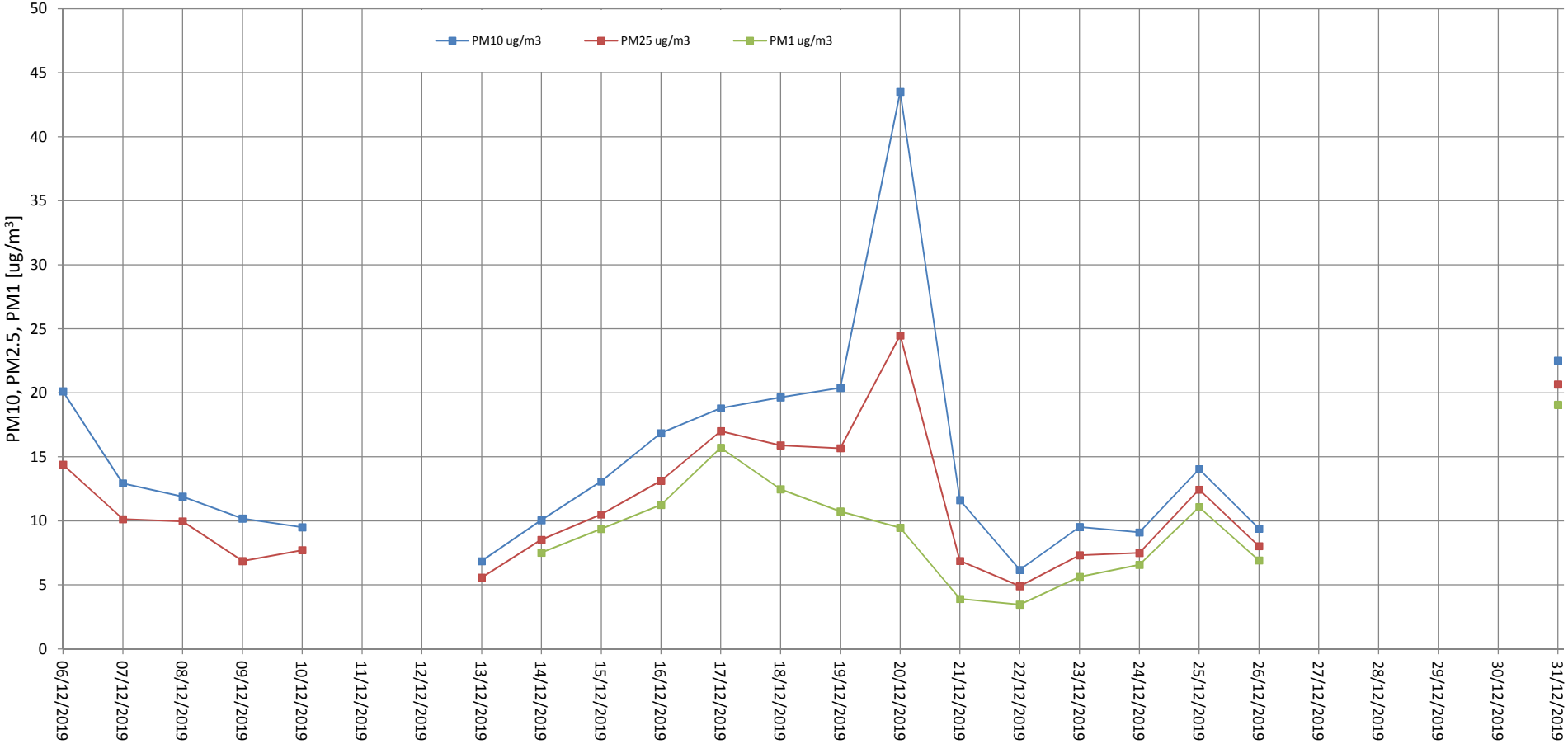

ROSA DEI VENTI

POSIZIONE: TRICARICO, PIAZZALE PANCRAZIO SALOMONE

PERIODO: 06/12/2019 - 31/12/2019

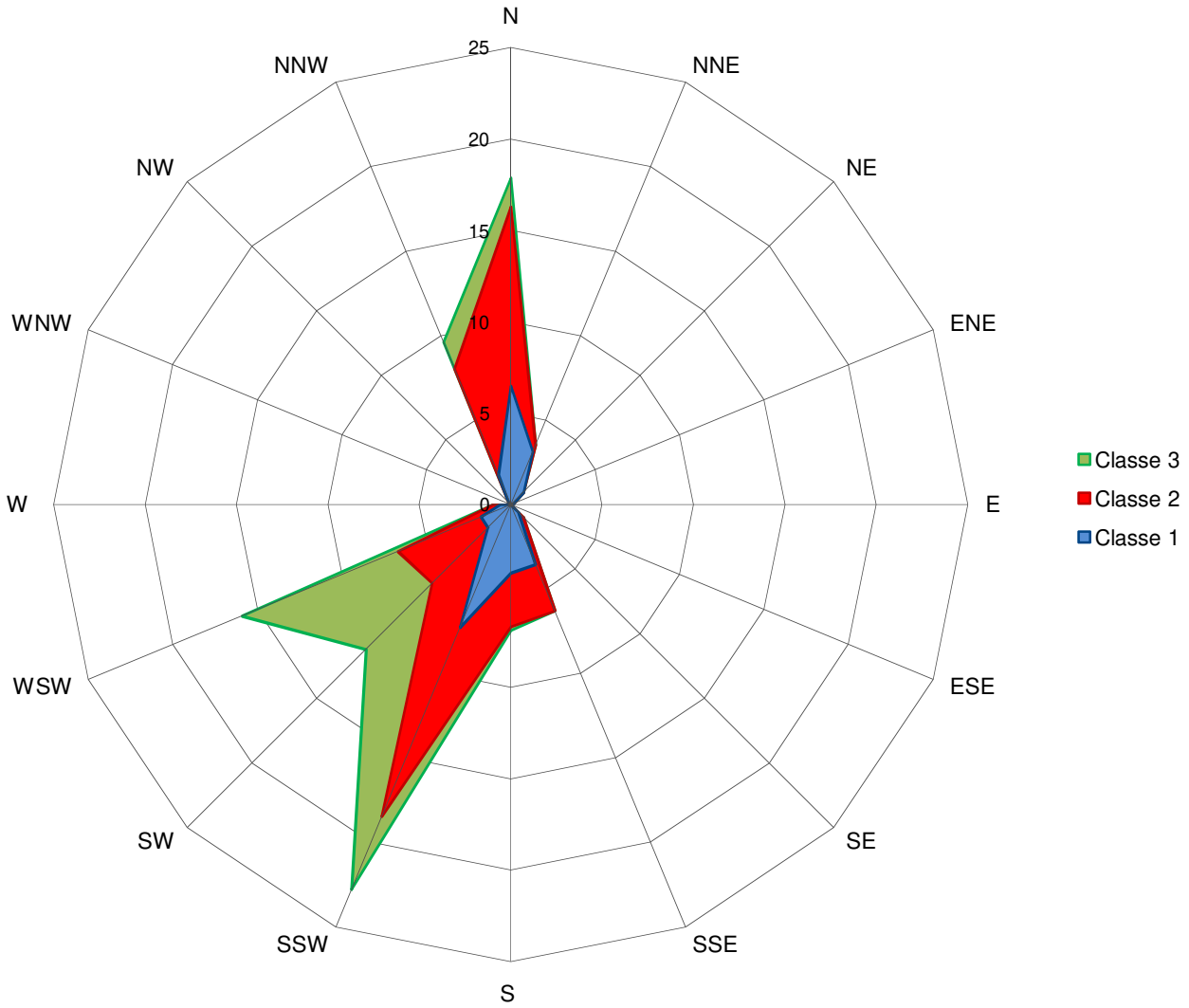


| Direzione di provenienza | Frequenza (%) | | |
|---|---|---|---|
| | Classe 1<br>0,3<V<1,5 m/s | Classe 2<br>1,5<V<3,3 m/s | Classe 3<br>V>3,3 m/s |
| N | 6,5 | 9,8 | 1,6 |
| NNE | 3,1 | 0,4 | 0,0 |
| NE | 1,0 | 0,0 | 0,0 |
| ENE | 0,2 | 0,0 | 0,0 |
| E | 0,0 | 0,0 | 0,0 |
| ESE | 0,0 | 0,0 | 0,0 |
| SE | 0,6 | 0,4 | 0,0 |
| SSE | 3,5 | 2,8 | 0,0 |
| S | 3,7 | 2,9 | 0,2 |
| SSW | 7,3 | 11,2 | 4,3 |
| SW | 1,8 | 4,3 | 5,1 |
| WSW | 1,8 | 4,9 | 9,2 |
| W | 0,6 | 0,4 | 0,0 |
| WNW | 0,0 | 0,0 | 0,0 |
| NW | 0,2 | 0,0 | 0,0 |
| NNW | 1,8 | 6,3 | 1,6 |

| | |
|---|---|
| Calma | 2,6 |

DIREZIONE DI PROVENIENZA DEL VENTO - DV
VELOCITA' DEL VENTO - VV

POSIZIONE: TRICARICO, PIAZZALE PANCRAZIO SALOMONE
PERIODO: 06/12/2019 - 31/12/2019

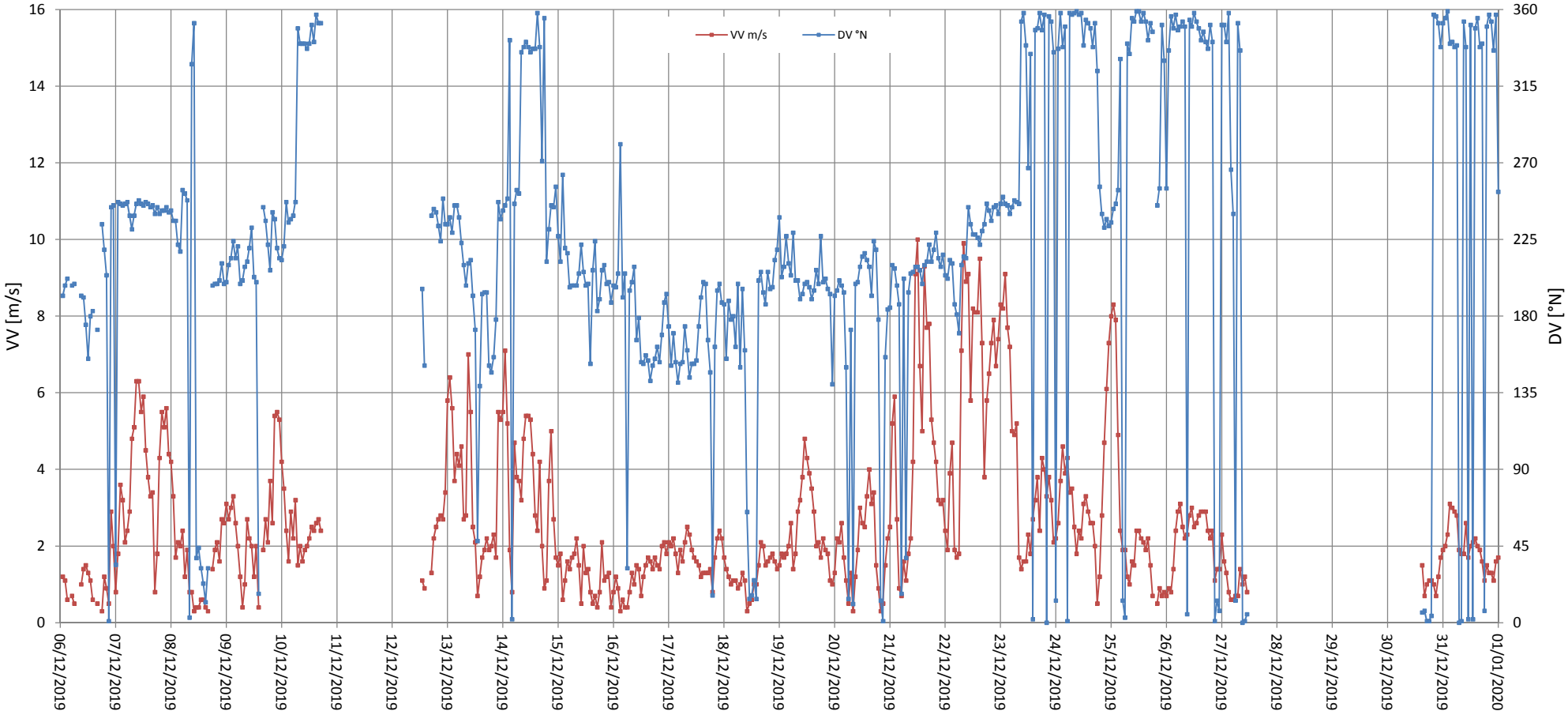

TEMPERATURA DELL'ARIA - TEMP
UMIDITA' RELATIVA - UR

POSIZIONE: TRICARICO, PIAZZALE PANCRAZIO SALOMONE
PERIODO: 06/12/2019 - 31/12/2019

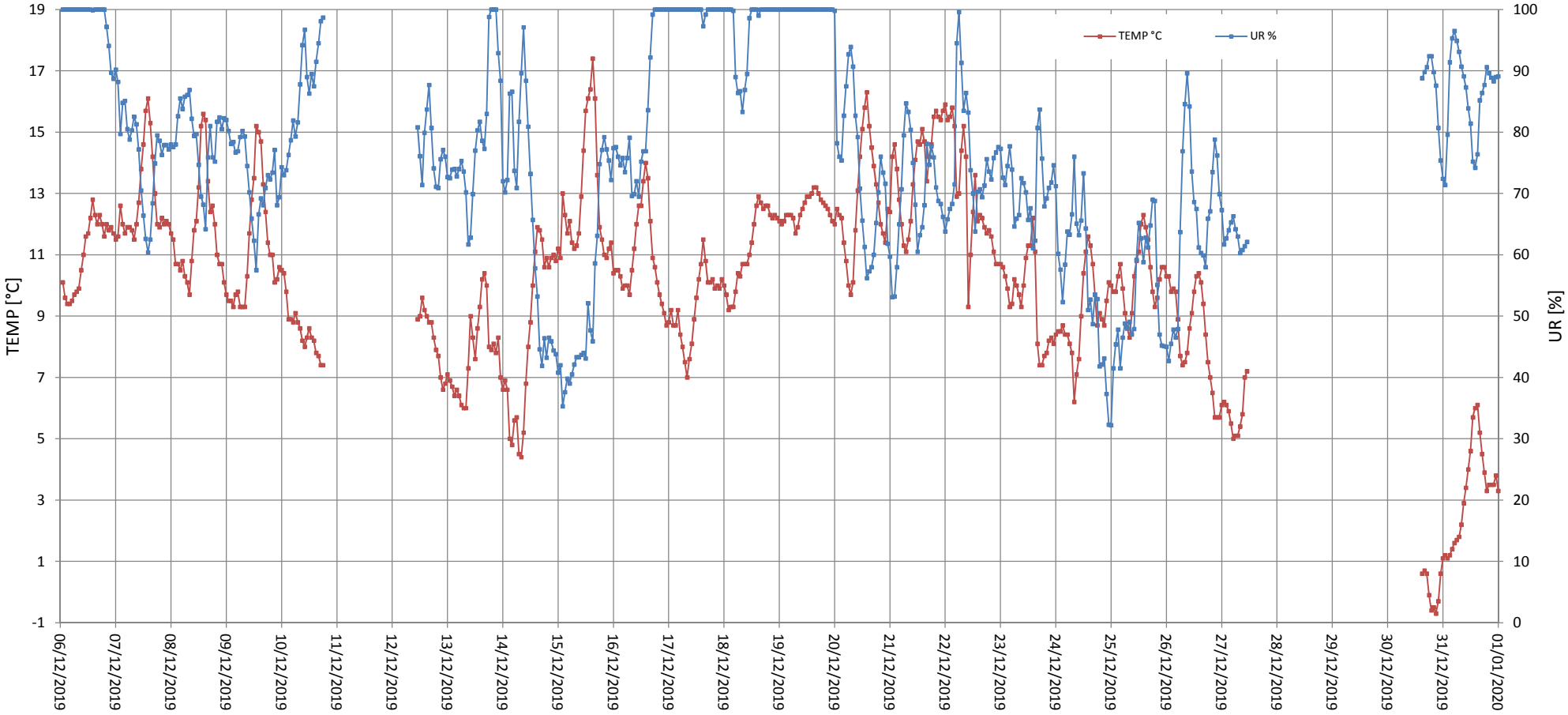

RADIAZIONE SOLARE GLOBALE - RADG

POSIZIONE: TRICARICO, PIAZZALE PANCRAZIO SALOMONE
PERIODO: 06/12/2019 - 31/12/2019

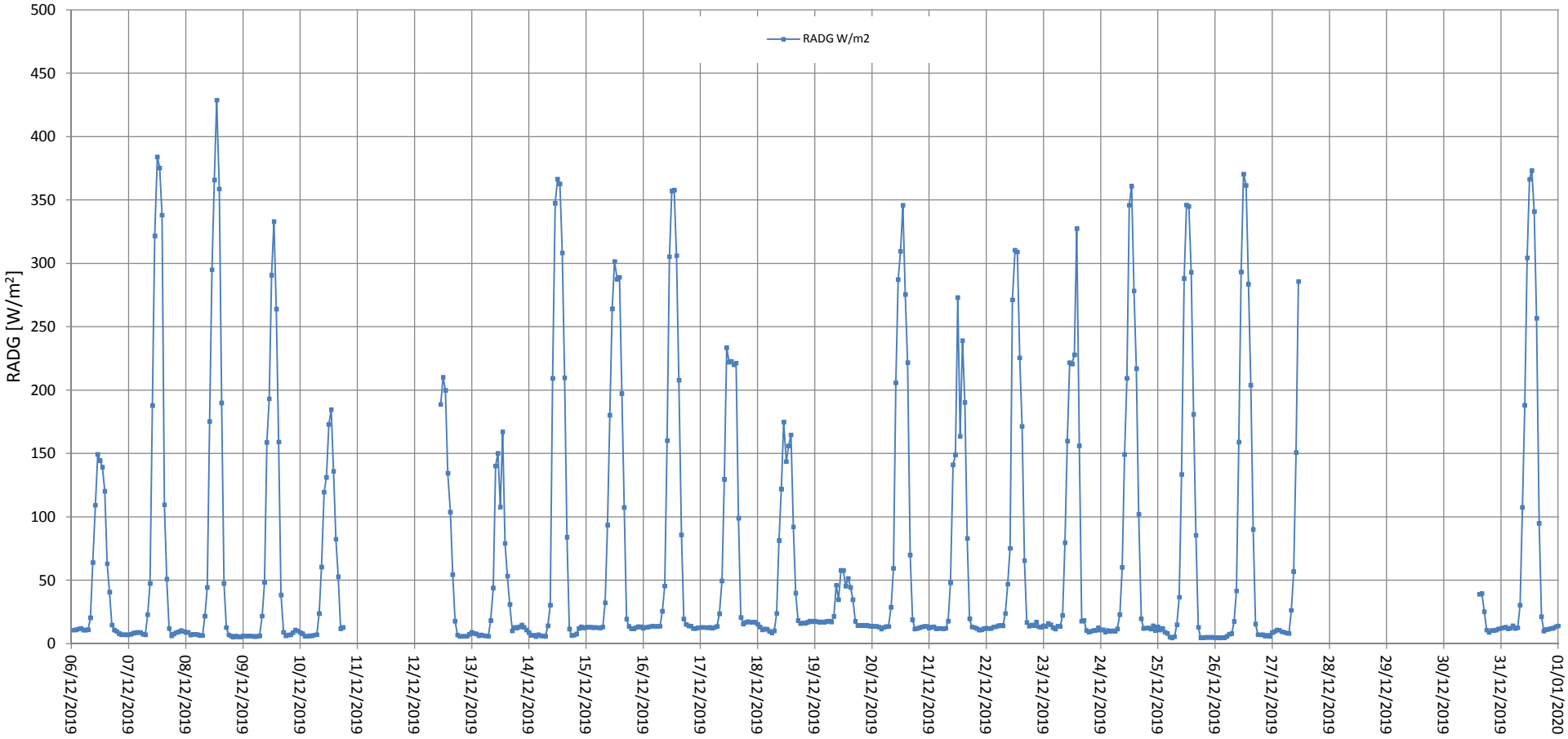

PRESSIONE ATMOSFERICA - PRESS

POSIZIONE: TRICARICO, PIAZZALE PANCRAZIO SALOMONE
PERIODO: 06/12/2019 - 31/12/2019

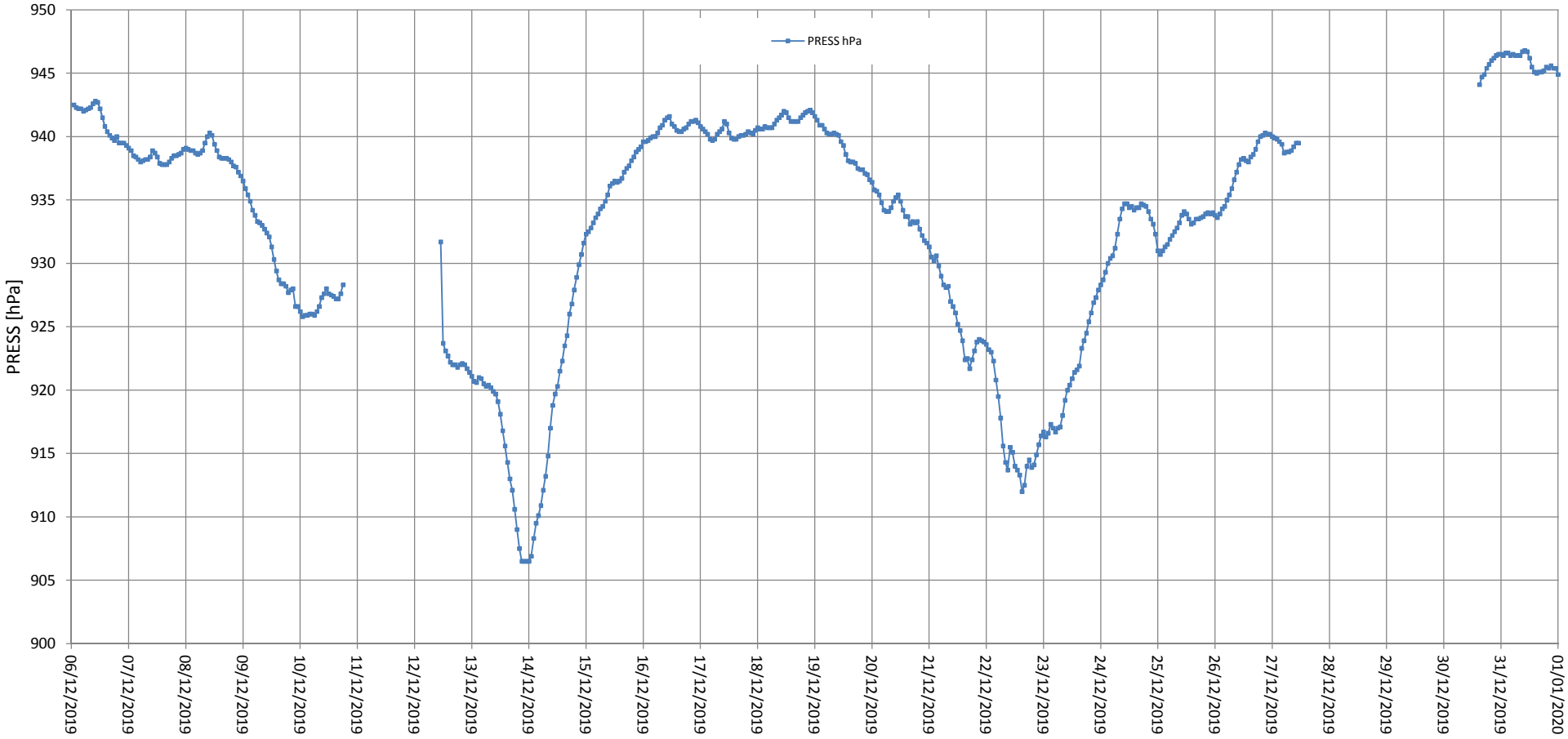

PRECIPITAZIONI - PLUV
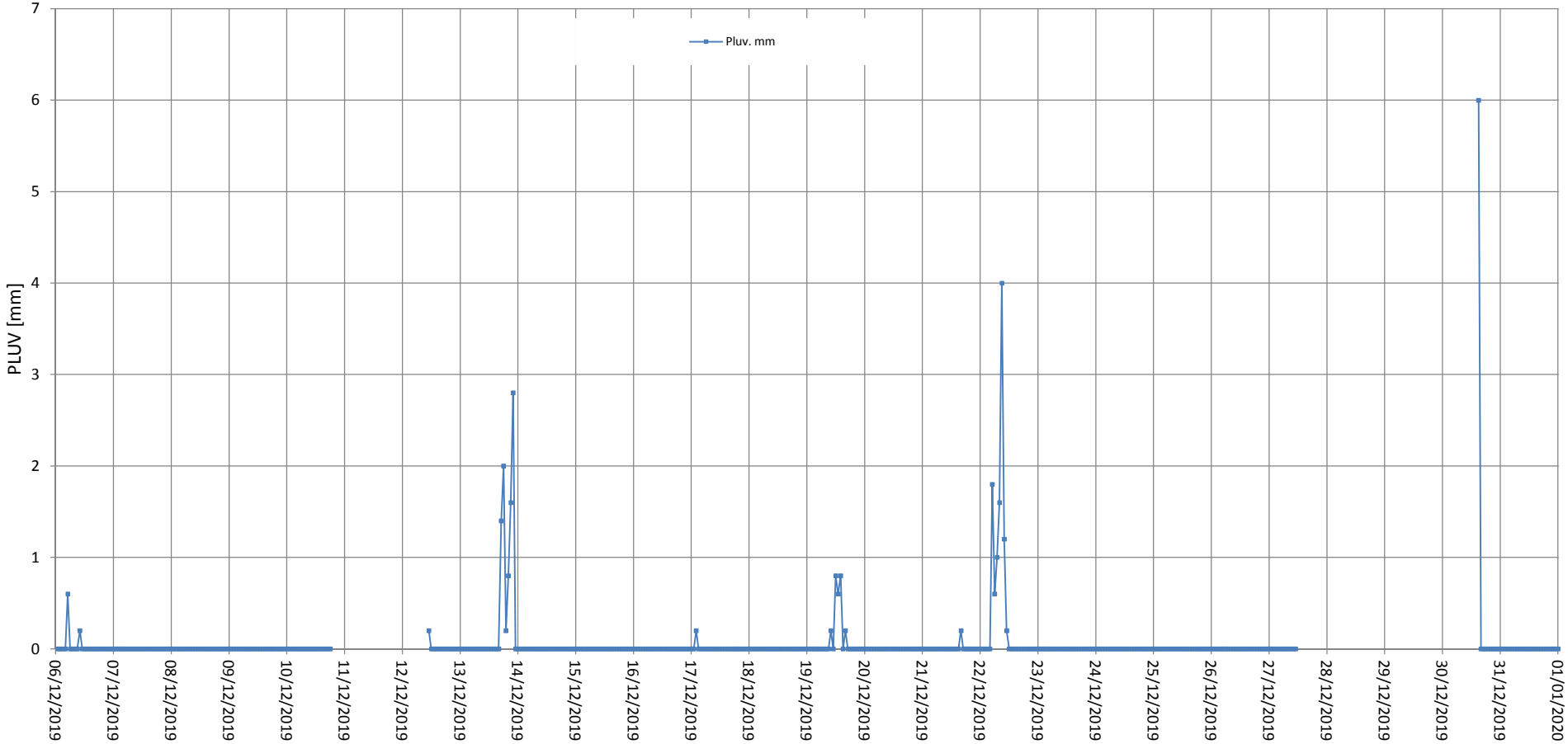
POSIZIONE: TRICARICO, PIAZZALE PANCRAZIO SALOMONE
PERIODO: 06/12/2019 - 31/12/2019